

令和4年度

赤穂市水道事業会計決算書  
赤穂市下水道事業会計決算書

赤 穂 市

令和4年度  
赤穂市水道事業会計決算

## 目次

1	令和4年度赤穂市水道事業決算報告書	2
2	令和4年度赤穂市水道事業財務諸表	
(1)	令和4年度赤穂市水道事業損益計算書	6
(2)	令和4年度赤穂市水道事業剰余金計算書	8
(3)	令和4年度赤穂市水道事業剰余金処分計算書	8
(4)	令和4年度赤穂市水道事業貸借対照表	10
(5)	令和4年度注記	12
3	令和4年度赤穂市水道事業報告書	13
4	令和4年度赤穂市水道事業財務諸表付属書類	
(1)	キャッシュ・フロー計算書	25
(2)	収益費用明細書	26
(3)	固定資産明細書	44
(4)	企業債明細書	46
5	令和4年度赤穂市水道事業決算参考資料	
(1)	資本の収入及び支出明細書	50

令和4年度赤穂市水道事業決算報告書

(1) 収益的収入及び支出

収入

区 分	予 算 額		
	当 初 予 算 額	補 正 予 算 額	地方公営企業法第24条第3項の規定による支出額に係る財源充当額
第1款 水道事業収益	1,008,602,000	2,000,000	0
第1項 営業収益	875,084,000	2,000,000	0
第2項 営業外収益	133,516,000	0	0
第3項 特別利益	2,000	0	0

(単位 円)

合 計	決 算 額	予 算 額 に 比 べ 決 算 額 の 増 減	備 考
1,010,602,000	1,045,515,277	34,913,277	うち仮受消費税及び地方消費税 69,255,902
877,084,000	907,315,419	30,231,419	67,608,350
133,516,000	138,199,858	4,683,858	1,647,552
2,000	0	△ 2,000	0

支出

区 分	予 算 額					
	当 初 予 算 額	補 正 予 算 額	予 備 費 支 出 額	流 用 増 減 額	地方公営企業法第24条第3項の規定による支出額	小 計
第1款 水道事業費用	1,014,290,000	28,656,000	0	0	0	1,042,946,000
第1項 営業費用	978,102,000	28,656,000	0	△ 4,730,520	0	1,002,027,480
第2項 営業外費用	34,987,000	0	0	4,730,520	0	39,717,520
第3項 特別損失	201,000	0	0	0	0	201,000
第4項 予 備 費	1,000,000	0	0	0	0	1,000,000

(単位 円)

地方公営企業法第26条第2項の規定による繰越額	合 計	決 算 額	地方公営企業法第26条第2項の規定による繰越額	不 用 額	備 考
16,434,000	1,059,380,000	1,039,912,122	0	19,467,878	うち仮払消費税及び地方消費税 28,653,528
16,434,000	1,018,461,480	1,000,194,602	0	18,266,878	28,653,497
0	39,717,520	39,717,520	0	0	31
0	201,000	0	0	201,000	0
0	1,000,000	0	0	1,000,000	0

(2) 資本的収入及び支出

収入

区 分	予 算 額			
	当初予算額	補正予算額	小 計	地方公営企業法第26条の規定による繰越額に係る財源充当額
第1款 資本的収入	365,384,000	0	365,384,000	110,300,000
第1項 企業債	300,000,000	0	300,000,000	110,300,000
第2項 負担金	65,110,000	0	65,110,000	0
第3項 固定資産売却代金	1,000	0	1,000	0
第4項 基金運用収入	273,000	0	273,000	0

支出

区 分	予 算 額					
	当初予算額	補正予算額	流用増減額	小 計	地方公営企業法第26条の規定による繰越額	継続費通次繰越額
第1款 資本的支出	666,150,000	274,000	0	666,424,000	110,350,000	0
第1項 建設改良費	543,028,000	274,000	0	543,302,000	110,350,000	0
第2項 企業債償還金	119,265,000	0	0	119,265,000	0	0
第3項 投資	3,273,000	0	0	3,273,000	0	0
第4項 補助金返還金	584,000	0	0	584,000	0	0

資本的収入額が資本的支出額に不足する額236,457,107円は、当年度分消費税及び地方消費税資本

(単位 円)

継続費通次繰越額に係る財源充当額	合 計	決 算 額	予算額に比べ決算額の増減	備 考
0	475,684,000	357,426,641	△ 118,257,359	うち仮受消費税及び地方消費税 2,058,814
0	410,300,000	331,200,000	△ 79,100,000	0
0	65,110,000	25,939,253	△ 39,170,747	2,058,814
0	1,000	0	△ 1,000	0
0	273,000	287,388	14,388	0

(単位 円)

合 計	決 算 額	翌年度繰越額			不 用 額	備 考
		地方公営企業法第26条の規定による繰越額	継続費通次繰越額	合 計		
776,774,000	593,883,748	63,000,000	0	63,000,000	119,890,252	うち仮払消費税及び地方消費税 40,959,441
653,652,000	474,021,384	63,000,000	0	63,000,000	116,630,616	40,959,441
119,265,000	119,155,442	0	0	0	109,558	0
3,273,000	287,388	0	0	0	2,985,612	0
584,000	419,534	0	0	0	164,466	0

的収支調整額38,900,627円、過年度分損益勘定留保資金197,556,480円で補てんした。

# 令和4年度赤穂市水道事業損益計算書

(令和4年4月1日から令和5年3月31日まで)

(単位 円)

1 営業収益			
(1) 給水収益	630,120,576		
(2) 受託等業務収益	48,048,563		
(3) その他営業収益	<u>161,537,930</u>	839,707,069	
2 営業費用			
(1) 原水及び浄水費	191,520,317		
(2) 配水及び給水費	149,434,091		
(3) 受託等業務費	18,378,440		
(4) 総係費	113,095,964		
(5) 減価償却費	458,150,479		
(6) 資産減耗費	40,961,814		
(7) その他営業費用	<u>0</u>	<u>971,541,105</u>	
営業損失			131,834,036
3 営業外収益			
(1) 受取利息及び配当金	922,834		
(2) 加入者負担金	13,465,000		
(3) 長期前受金戻入	117,015,209		
(4) 雑収益	<u>5,149,263</u>	136,552,306	
4 営業外費用			
(1) 支払利息	23,483,494		
(2) 雑支出	<u>15,290,834</u>	<u>38,774,328</u>	<u>97,777,978</u>
経常損失			34,056,058
5 特別利益			
(1) 固定資産売却益	0		
(2) 過年度損益修正益	<u>0</u>	0	
6 特別損失			
(1) 固定資産売却損	0		
(2) 過年度損益修正損	0		
(3) その他特別損失	<u>0</u>	<u>0</u>	<u>0</u>
当年度純損失			34,056,058
前年度繰越利益剰余金			<u>234,364,694</u>
当年度未処分利益剰余金			<u><u>200,308,636</u></u>

## 令和4年度赤穂市水道事業剰余金計算書

(令和4年4月1日から令和5年3月31日まで)

	資本金	剰余金		
		資本剰余金		
		受贈財産 評価額	国庫補助金	資本剰余金 合計
前年度末残高	5,958,469,047	9,392,481	529,000	9,921,481
前年度処分額	0	0	0	0
議会の議決による処分額	0	0	0	0
処分後残高	5,958,469,047	9,392,481	529,000	9,921,481
当年度変動額	0	2,510,247	0	2,510,247
出資金の受入	0	2,510,247	0	2,510,247
積立金の取崩	0	0	0	0
当年度純利益	0	0	0	0
当年度末残高	5,958,469,047	11,902,728	529,000	12,431,728

(単位 円)

剰余金			資本合計
利益剰余金			
建設改良 積立金	未処分 利益剰余金	利益剰余金 合計	
0	234,364,694	234,364,694	6,202,755,222
0	0	0	0
0	0	0	0
0	(繰越利益剰余金) 234,364,694	234,364,694	6,202,755,222
0	△ 34,056,058	△ 34,056,058	△ 31,545,811
0	0	0	2,510,247
0	0	0	0
0	△ 34,056,058	△ 34,056,058	△ 34,056,058
0	(当年度未処分利益剰余金) 200,308,636	200,308,636	6,171,209,411

## 令和4年度赤穂市水道事業剰余金処分計算書

(単位 円)

	資本金	資本剰余金	未処分 利益剰余金
当年度末残高	5,958,469,047	12,431,728	200,308,636
議会の議決による処分額	0	0	0
処分後残高	5,958,469,047	12,431,728	(繰越利益剰余金) 200,308,636

令和4年度赤穂市水道事業貸借対照表

(令和5年3月31日現在)

(単位 円)

資 産 の 部		
1 固 定 資 産		
(1)有 形 固 定 資 産		
イ土 地	238,810,974	
ロ建 物	728,290,237	
減 価 償 却 累 計 額	<u>△ 285,415,816</u>	442,874,421
ハ構 築 物	17,487,497,342	
減 価 償 却 累 計 額	<u>△ 9,462,612,378</u>	8,024,884,964
ニ機 械 及 び 装 置	3,713,104,607	
減 価 償 却 累 計 額	<u>△ 2,444,012,700</u>	1,269,091,907
ホ車 両 運 搬 具	19,889,034	
減 価 償 却 累 計 額	<u>△ 18,651,739</u>	1,237,295
ヘ工 具 器 具 備 品	125,196,328	
減 価 償 却 累 計 額	<u>△ 70,600,076</u>	54,596,252
ト建 設 仮 勘 定	301,147,621	
有 形 固 定 資 産 合 計		<u>10,332,643,434</u>
(2)無 形 固 定 資 産		
イ水 利 権	791,400	
ロ施 設 利 用 権	17,000,521	
ハ電 話 加 入 権	145,600	
無 形 固 定 資 産 合 計		<u>17,937,521</u>
(3)投 資 そ の 他 の 資 産		
イ基 金	317,868,355	
投 資 そ の 他 の 資 産 合 計		<u>317,868,355</u>
固 定 資 産 合 計		<u>10,668,449,310</u>
2 流 動 資 産		
(1)現 金 預 金	1,720,787,370	
(2)未 収 金	32,024,142	
貸 倒 引 当 金	<u>△ 457,094</u>	31,567,048
(3)前 払 金	16,890,000	
(4)貯 蔵 品	7,423,571	
(5)そ の 他 流 動 資 産	46,624,138	
流 動 資 産 合 計		<u>1,823,292,127</u>
資 産 合 計		<u><u>12,491,741,437</u></u>

負 債 の 部

3 固 定 負 債		
(1)企 業 債		
イ 建設改良費等の財源に 充てるための企業債	3,095,335,010	
(2)開 発 負 担 金	317,868,355	
(3)引 当 金		
イ 退職給付引当金	71,418,594	
(4)そ の 他 固 定 負 債	<u>500,000</u>	
固 定 負 債 合 計		<u>3,485,121,959</u>
4 流 動 負 債		
(1)企 業 債		
イ 建設改良費等の財源に 充てるための企業債	113,506,881	
(2)未 払 金	290,081,104	
(3)前 受 金	62,691	
(4)引 当 金		
イ 賞与等引当金	14,300,823	
(5)預 り 金	87,769,956	
(6)そ の 他 流 動 負 債	<u>46,624,138</u>	
流 動 負 債 合 計		<u>552,345,593</u>
5 繰 延 収 益		
(1)長 期 前 受 金	5,913,311,899	
収 益 化 累 計 額	<u>△ 3,630,247,425</u>	
繰 延 収 益 合 計		<u>2,283,064,474</u>
負 債 合 計		<u>6,320,532,026</u>
6 資 本 金		
(1)資 本 金 合 計	<u>5,958,469,047</u>	
資 本 金 合 計		<u>5,958,469,047</u>
7 剰 余 金		
(1)資 本 剰 余 金		
イ 受贈財産評価額	11,902,728	
ロ 国庫補助金	<u>529,000</u>	
資 本 剰 余 金 合 計		<u>12,431,728</u>
(2)利 益 剰 余 金		
イ 当年度未処分 利益剰余金	<u>200,308,636</u>	
利 益 剰 余 金 合 計		<u>200,308,636</u>
剰 余 金 合 計		<u>212,740,364</u>
資 本 合 計		<u>6,171,209,411</u>
負 債 ・ 資 本 合 計		<u><u>12,491,741,437</u></u>

資 本 の 部

## 令和4年度注記

### I 重要な会計方針

#### 1 資産の評価基準及び評価方法

貯蔵品 先入先出法による原価法（貸借対照表価額は収益性の低下に基づく簿価切下げの方法により算定）

#### 2 固定資産の減価償却の方法

##### (1) 有形固定資産

・減価償却の方法

定額法

・主な耐用年数

建物 10～50年

構築物 10～60年

機械及び装置 5～20年

車両運搬具 3～6年

工具、器具及び備品 3～15年

##### (2) 無形固定資産

・減価償却の方法

定額法

#### 3 引当金の計上方法

##### (1) 退職給付引当金

職員の退職手当の支給に備えるため、当年度末における職員に対する退職手当の要支給額相当額を計上している。なお、「退職手当給付費の負担に関する覚書」に基づき、水道事業会計が負担する部分の額を計上している。

##### (2) 賞与等引当金

職員の期末手当・勤勉手当の支給及びそれらの法定福利費の支払に備えるため、当事業年度末における支給見込額等に基づき、当事業年度の負担に属する額を計上している。

##### (3) 貸倒引当金

債権の不納欠損による損失に備えるため、各債権の貸倒実績率等による回収不能見込額を計上している。

#### 4 消費税等の会計処理

消費税及び地方消費税の会計処理は税抜方式によっている。

### II セグメント情報

報告セグメントが1つであるため、記載を省略している。

### III その他

#### 1 退職給付引当金の目的使用による取り崩し

当事業年度において、赤穂市職員退職手当管理特別会計に納付するため、退職給付引当金407,585円を使用している。

#### 2 賞与等引当金の目的使用による取り崩し

当事業年度において、職員の期末手当・勤勉手当の支給及びそれらの法定福利費を支払うため、賞与等引当金12,433,480円を使用している。

## 令和4年度赤穂市水道事業報告書

### 1 概況

#### (1) 総括事項

##### ア 業務の状況

令和4年度水道事業の給水状況は、給水件数が前年度比73件減の22,837件、年間配水量が前年度比63,651m<sup>3</sup>減の12,160,923m<sup>3</sup>、有収水量が前年度比4,158m<sup>3</sup>増の11,352,274m<sup>3</sup>となりました。

給水区分別の有収水量は、一般用及びその他給水用で減少しましたが、特定事業用及び分水用において増加し、有収率は93.4%となり、前年度に比べて0.6ポイント増加しました。

なお、施設の利用状況は、56,160m<sup>3</sup>/日の給水体制に対して72.3%（最大稼働率）となっています。

##### イ 建設改良の状況

原水施設改良事業では、北野中浄水場第1系No.1浄水池更新整備工事等を行いました。

配水施設改良事業では、御崎配水管改良工事等を行ったほか、土地区画整理地区内において配水管布設工事、水管橋点検業務委託等を行いました。

##### ウ 経理の状況

令和4年度は、コロナ禍において物価高騰の影響を受けている市民及び事業者の負担軽減を図るため、6か月分の水道料金156,583,829円の減免措置を実施しましたが、全額を一般会計から繰り入れたほか、全体として有収水量が増加した結果、経常収益は令和3年度から44,254,706円増加の976,259,375円となりました。

一方費用は、営業費用がポンプ等の稼働にかかる動力費等の高騰の影響を受けるなど109,676,307円増加した結果、経常費用は1,010,315,433円となり、事業全体で34,056,058円の純損失となりました。

資本的収支は、収入総額357,426,641円に対し、建設改良費等の支出総額は、令和3年度からの繰越事業にかかる額110,350,000円を含む593,883,748円となり、差引不足額236,457,107円は当年度分消費税及び地方消費税資本的収支調整額38,900,627円及び過年度分損益勘定留保資金197,556,480円で補てんしました。

今後も「2031赤穂市水道ビジョン」に基づき、経年劣化による水道施設や管路の更新及び耐震化を計画的に行い、安定した収入確保と徹底した事業の見直しにより、経営基盤の強化に努めてまいります。

また、水質管理体制の強化や浄水処理の高度化を図るなど、歴史ある上水道を次世代へ引き継ぐために、安全で強靱な持続性のある水道事業の運営に努めてまいります。



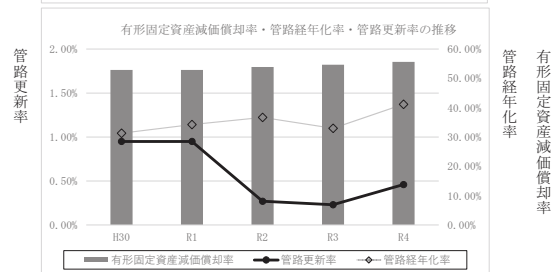
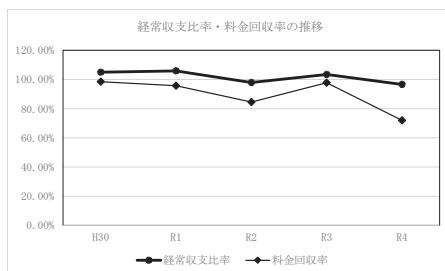
(2) 経営指標に関する事項

令和4年度決算における経営成績について、経営の健全性を示す経常収支比率は、前年度比6.85ポイント減の96.63%となり、健全経営の水準とされる100%を下回りました。また、料金水準の妥当性を示す料金回収率は、前年度比25.76ポイント減の72.01%となりましたが、これは、コロナ禍における使用者支援として6か月分の水道料金の減免を行ったため、供給単価が減少したことによるものです。

一方、償却対象資産の減価償却の状況を示す有形固定資産減価償却率は前年度比0.97ポイント増の55.63%と施設の経年劣化が進んでおり、法定耐用年数を経過した管路延長の割合を示す管路経年化率は、41.08%となりました。また、当年度に更新した管路延長の割合を示す管路更新率は前年度比0.23ポイント増となったものの、0.46%の更新率に留まっています。これは、未だ更新需要のピークを迎えていないこと、大口径の基幹管路の更新を優先的に実施しているためであり、将来の更新需要に備え、現在の経営状況を維持しつつ、引き続き計画的な施設更新を行っていく必要があります。

<経営指標の推移>

	H30	R1	R2	R3	R4
経常収支比率	104.98%	105.91%	97.94%	103.48%	96.63%
料金回収率	98.47%	95.79%	84.53%	97.77%	72.01%
有形固定資産減価償却率	52.87%	52.91%	53.88%	54.66%	55.63%
管路経年化率	31.29%	34.25%	36.70%	33.00%	41.08%
管路更新率	0.95%	0.95%	0.27%	0.23%	0.46%



(3) 議会議決事項

議案番号	件名	提出年月日	議決年月日
報第12号	令和3年度赤穂市水道事業会計予算の繰越しについて	R4. 6. 10	—
第37号	令和4年度赤穂市水道事業会計補正予算	R4. 6. 10	R4. 6. 24
認第9号	令和3年度赤穂市水道事業会計決算認定について	R4. 9. 2	R4. 11. 25
第47号	令和4年度赤穂市水道事業会計補正予算	R4. 9. 2	R4. 9. 21
第51号	赤穂市職員の勤務時間その他の勤務条件に関する条例の一部を改正する条例の制定について	R4. 9. 2	R4. 9. 21
第52号	職員の育児休業等に関する条例の一部を改正する条例の制定について	R4. 9. 2	R4. 9. 21
第63号	令和4年度赤穂市水道事業会計補正予算	R4. 11. 25	R4. 12. 9
第65号	赤穂市個人情報保護法施行条例の制定について	R4. 11. 25	R4. 12. 9
第66号	赤穂市個人情報保護審査会条例の制定について	R4. 11. 25	R4. 12. 9
第67号	赤穂市情報公開条例の一部を改正する条例の制定について	R4. 11. 25	R4. 12. 9
第68号	職員の定年等に関する条例の一部を改正する条例の制定について	R4. 11. 25	R4. 12. 9
第69号	職員の退職手当に関する条例の一部を改正する条例の制定について	R4. 11. 25	R4. 12. 9
第70号	地方公務員法の一部を改正する法律の施行に伴う関係条例の整備に関する条例の制定について	R4. 11. 25	R4. 12. 9
第73号	職員の給与に関する条例の一部を改正する条例の制定について	R4. 11. 25	R4. 12. 9
第75号	会計年度任用職員の給与及び費用弁償に関する条例の一部を改正する条例の制定について	R4. 11. 25	R4. 12. 9
第21号	令和5年度赤穂市水道事業会計予算	R5. 2. 28	R5. 3. 27
第23号	職員の高齢者部分休業に関する条例の制定について	R5. 2. 28	R5. 3. 27
第26号	職員の給与に関する条例の一部を改正する条例の制定について	R5. 2. 28	R5. 3. 27
第27号	会計年度任用職員の給与及び費用弁償に関する条例の一部を改正する条例の制定について	R5. 2. 28	R5. 3. 27
第39号	赤穂市水道事業給水条例の一部を改正する条例の制定について	R5. 2. 28	R5. 3. 27

(4) 行政官庁認可事項

申請年月日	申請先	件名	許可年月日	備考
R4. 7. 26	兵庫県知事	起債協議申請	R4. 8. 17	(同意)

(5) 職員に関する事項

ア 職員数

(令和5年3月31日現在)

区 分	部長	課長	事務職員	技術職員	技能労務職員	合 計	備 考
上下水道部	2					2	
総務課			(1)			(1)	
総務係		1	3			4	
水道課		1		3	6	10	
給水係				3	4	7	
浄水係							
合 計	2	2	(1)	6	10	(1)	
令和4年3月31日現在	2	2	(1)	6	10	(1)	
比 較			(0)			(0)	
	0	0	0	0	0	0	

( ) は、再任用短時間勤務職員について外書き

イ 給与改定

令和4年4月1日から国家公務員に準じ給与改定を行いました。

(6) 料金その他供給条件の設定、変更に関する事項

該当事項なし

2 工事

(1) 建設改良工事の概況

ア 原水施設改良工事

(単位 円)

工 事 名	工 事 内 容	金 額	契 約 の 相 手 方	工 期
北野中浄水場第1系No.1浄水池更新整備工事	浄水池築造工 N=1基 配管布設工 DIP-GX φ400mm L=115m DIP-K φ300mm L= 25m DIP-GX φ200mm L= 10m DIP-K φ200mm L= 29m	293,345,800	千種建設(株)	R4.4.6 ~R5.3.24
浜市第2補助水源取水ポンプ更新工事	ポンプ取替 N=1基	3,129,500	(株)西原管工設備	R4.8.23 ~R5.3.24
北野中浄水場第1系No.1浄水池電気設備更新整備工事	流量計外機器取替1式	12,158,300	(有)富士工業所	R4.8.19 ~R5.3.24
原水源地施設造成工事	造成工 V=4,300m <sup>3</sup> 擁壁工 A= 428m <sup>2</sup> 外	0 (42,242,389)	(株)岡本建設	R5.2.8 ~R5.8.31
事 務 費		21,742,605		
合 計		330,376,205		

注) 金額の上段は令和4年度執行額、下段( )内は契約額

イ 配水施設改良工事

(単位 円)

工事名	工事内容	金額	契約の相手方	工期
配水管布設工事		19,024,500		
中広配水管布設工事	DIP-GX φ 75mm L = 89m 消火栓 N = 1基	7,526,200	(有)大平工業所	R4. 6. 7 ～R4. 9. 16
野中・砂子配水管布設工事	DIP-GX φ 75mm L = 340m 消火栓 N = 3基	11,498,300	(株)山本設備	R4. 8. 23 ～R5. 2. 28
配水管改良工事		76,475,300		
松原町配水管改良工事	DIP-GX φ 75mm L = 160m 消火栓 N = 1基	15,426,400	(有)瀬戸内工業所	R4. 6. 21 ～R4. 10. 20
御崎配水管改良工事	DIP-GX φ 250mm L = 487m DIP-GX φ 75mm L = 17m 消火栓 N = 4基	61,048,900	(有)大平工業所	R4. 7. 12 ～R5. 2. 28
大津加圧所No.2送水ポンプ 取替工事	ポンプ取替 N = 1基 制御盤取替 N = 1面	8,324,800	(株)リングユニオン	R4. 8. 23 ～R5. 3. 24
塩屋低区加圧所No.1送水 ポンプ取替工事	ポンプ取替 N = 1基	2,200,000	(有)吉田設備工事	R4. 8. 23 ～R5. 1. 31
大鹿谷低区配水池送水 ポンプ外取替工事	ポンプ取替 N = 1基 照明器具取替 N = 1台	3,269,200	(有)瀬戸内工業所	R4. 12. 6 ～R5. 3. 24
南宮町消火栓設置工事	消火栓 N = 1基	1,320,000	(有)瀬戸内工業所	R4. 6. 21 ～R4. 8. 31
御崎配水池用地登記 業務委託	土地登記業務1式	1,620,300	(公社)兵庫県公共 嘱託登記土地家屋 調査士協会	R4. 5. 18 ～R5. 3. 29
檜原配水池耐震二次診断 業務委託	耐震二次診断 土質調査 外	6,073,100	(株)浪速技研 コンサルタント 神戸支店	R4. 8. 23 ～R5. 3. 17
土壌汚染対策法事前調査 業務委託	地歴調査 概況調査 外	1,917,300	(株)オオバ 神戸営業所	R4. 11. 8 ～R5. 2. 28
水管橋点検業務委託	水管橋点検 N = 7箇所	5,031,400	(株)日建技術 コンサルタント 兵庫営業所	R4. 11. 8 ～R5. 2. 28
赤穂大橋水管橋ドローン 点検業務委託	水管橋ドローン点検 N = 1箇所	361,900	N T T ビジネス ソリューションズ (株)	R5. 1. 18 ～R5. 3. 24
事務費		8,849,517		
合計		134,467,317		

(2) 保存工事の概況

ア 配水小管改良の状況

(単位 m)

年度 \ 口径	13mm	20mm	25mm	30mm	40mm	50mm	計
4	0	0	4	0	0	509	513
3	0	0	0	1	1	185	187
比較	0	0	4	△1	△1	324	326

イ 量水器の取替状況

(単位 台)

年度 \ 口径	13mm	20mm	25mm	30mm	40mm	50mm
4	945	697	28	13	14	10
3	2,151	787	59	10	16	15
比較	△1,206	△90	△31	3	△2	△5

年度 \ 口径	75mm	100mm	150mm	200mm	300mm	計
4	11	2	1	0	0	1,721
3	9	0	1	0	1	3,049
比較	2	2	0	0	△1	△1,328

3 業務

(1) 業務量

区 分	4年度	3年度	比 較		備 考
			増 減	比率(%)	
給 水 人 口 (人)	45,174	45,754	△ 580	△ 1.3	
給 水 件 数 (件)	22,837	22,910	△ 73	△ 0.3	
年 間 配 水 量 (m <sup>3</sup> )	12,160,923	12,224,574	△ 63,651	△ 0.5	
内 訳	有 収 水 量 (m <sup>3</sup> )	11,352,274	11,348,116	4,158	0.0
	無 収 水 量 (m <sup>3</sup> )	48,606	36,385	12,221	33.6
	無 効 水 量 (m <sup>3</sup> )	760,042	840,073	△ 80,031	△ 9.5
有 収 水 量 率 (%)	93.4	92.8	0.6	—	
1 日 最 大 配 水 量 (m <sup>3</sup> )	1/11 40,630	8/2 39,144	1,486	3.8	
1 日 平 均 配 水 量 (m <sup>3</sup> )	33,318	33,492	△ 174	△ 0.5	

(2) 事業収入に関する事項

(単位 円、%)

区 分	4年度		3年度		比 較	
	金 額	構成比	金 額	構成比	金 額	比 率
営 業 収 益	839,707,069	86.0	797,230,830	85.5	42,476,239	5.3
給 水 収 益	630,120,576	64.6	755,740,939	81.1	△ 125,620,363	△ 16.6
受 託 等 業 務 収 益	48,048,563	4.9	38,953,312	4.2	9,095,251	23.3
そ の 他 営 業 収 益	161,537,930	16.5	2,536,579	0.2	159,001,351	6,268.3
営 業 外 収 益	136,552,306	14.0	134,773,839	14.5	1,778,467	1.3
受 取 利 息 及 び 配 当 金	922,834	0.1	856,703	0.1	66,131	7.7
加 入 者 負 担 金	13,465,000	1.4	13,815,000	1.5	△ 350,000	△ 2.5
長 期 前 受 金 戻 入	117,015,209	12.0	117,147,519	12.6	△ 132,310	△ 0.1
雑 収 益	5,149,263	0.5	2,954,617	0.3	2,194,646	74.3
特 別 利 益	0	0.0	0	0.0	0	0.0
固 定 資 産 売 却 益	0	0.0	0	0.0	0	0.0
過 年 度 損 益 修 正	0	0.0	0	0.0	0	0.0
そ の 他 特 別 利 益	0	0.0	0	0.0	0	0.0
合 計	976,259,375	100.0	932,004,669	100.0	44,254,706	4.7

(3) 事業費に関する事項

(単位 円、%)

区 分	4年度		3年度		比 較	
	金 額	構成比	金 額	構成比	金 額	比 率
営 業 費 用	971,541,105	96.2	875,989,384	97.3	95,551,721	10.9
原 水 及 び 浄 水 費	191,520,317	19.0	169,519,591	18.8	22,000,726	13.0
配 水 及 び 給 水 費	149,434,091	14.8	128,550,090	14.3	20,884,001	16.2
受 託 等 業 務 費	18,378,440	1.8	10,444,114	1.2	7,934,326	76.0
総 係 費	113,095,964	11.2	90,016,149	10.0	23,079,815	25.6
減 価 償 却 費	458,150,479	45.3	462,940,525	51.4	△ 4,790,046	△ 1.0
資 産 減 耗 費	40,961,814	4.1	14,518,915	1.6	26,442,899	182.1
そ の 他 営 業 費 用	0	0.0	0	0.0	0	0.0
営 業 外 費 用	38,774,328	3.8	24,649,742	2.7	14,124,586	57.3
支 払 利 息	23,483,494	2.3	24,297,678	2.7	△ 814,184	△ 3.4
雑 支 出	15,290,834	1.5	352,064	0.0	14,938,770	4,243.2
特 別 損 失	0	0.0	0	0.0	0	0.0
固 定 資 産 売 却 損	0	0.0	0	0.0	0	0.0
過 年 度 損 益 修 正	0	0.0	0	0.0	0	0.0
そ の 他 特 別 損 失	0	0.0	0	0.0	0	0.0
合 計	1,010,315,433	100.0	900,639,126	100.0	109,676,307	12.2

(4) その他の主要な事項

ア 給水工事 (単位 件)

口径 区分	13mm	20mm	25mm	30mm	40mm	50mm	75mm	100mm	150mm	200mm	計	備考
新 設	110	43	0	0	0	0	0	0	0	0	153	
口径変更	12	11	2	0	1	0	0	0	0	0	26	
計	122	54	2	0	1	0	0	0	0	0	179	
3年度	192	41	0	0	1	1	0	0	0	0	235	
比 較	△ 70	13	2	0	0	△ 1	0	0	0	0	△ 56	

イ 修繕工事 (単位 件)

年度 区分	4	3	比較	備 考
有 料	14	21	△ 7	給水管修理外
無 料	132	209	△ 77	止水栓修理外
開閉栓等	4,318	4,017	301	開栓、閉栓、名義変更
計	4,464	4,247	217	

4 会計

(1) 重要契約の要旨

ア 工事関係 (1,000万円以上) (単位 円)

契約年月日	契約金額	契約の内容	契約の相手方
R4. 4. 5 (債務負担)	293,345,800	北野中浄水場第1系No.1浄水池更新整備工事	千種建設(株)
R4. 6. 20	15,426,400	松原町配水管改良工事	(有)瀬戸内工業所
R4. 7. 11	61,048,900	御崎配水管改良工事	(有)大平工業所
R4. 8. 18	12,158,300	北野中浄水場第1系No.1浄水池電気設備更新整備工事	(有)富士工業所
R4. 8. 22	14,403,400	野中・砂子配水管布設工事	(株)山本設備
R5. 2. 7	0 (42,242,389)	原水源地施設造成工事	(株)岡本建設

注) 金額の上段は令和4年度執行額、下段( )内は契約額

イ 委託関係 (300万円以上) (単位 円)

契約年月日	契約金額	契約の内容	契約の相手方
R3. 4. 1 (長期継続契約)	59,136,000	北野中浄水場夜間休日運転管理業務委託	水 i n g AM(株)西日本支店
R3. 7. 9	13,189,000	水道ビジョン改訂外業務委託	日本水工設計(株)兵庫事務所
R4. 4. 1	3,050,630	水道設備水質検査業務委託	(株)HE R
R4. 4. 1	12,100,000	北野中浄水場外監視制御設備保守点検業務委託	横河商事(株)姫路支店
R4. 4. 1	6,899,960	耐用年数経過量水器取替等業務委託	赤穂市上下水道工事業協同組合
R4. 4. 1	7,707,321	水道メーター検針事務委託	委託検針員8人
R4. 8. 8	3,630,000	北野中浄水場外紫外線処理設備保守点検業務委託	理水化学(株)大阪支店
R4. 8. 22	6,073,100	橿原配水池耐震二次診断業務委託	(株)浪速技研コンサルタント神戸支店
R4. 8. 18	3,080,000	固定資産及び貯蔵品管理システム更新業務委託	(株)フューチャーイン関西支店
R4. 9. 5	3,190,000	東有年浄水場保守点検整備業務委託	水 i n gエンジニアリング(株)西日本支店
R4. 11. 7	5,031,400	水管橋点検業務委託	(株)日建技術コンサルタント兵庫営業所
R4. 11. 28	7,313,900	管体調査業務委託	(株)栗本鐵工所
R4. 12. 20	9,878,000	上下水道部旧庁舎解体撤去工事実施設計業務委託	(株)綜企画設計神戸支店

ウ 固定資産関係 (300万円以上)

(単位 円)

契約年月日	契約金額	契約の内容	契約の相手方
R4. 4. 22	5,302,880	水道検針ハンディターミナル12台	(株) さくらケーシーエス
R5. 2. 7	3,575,000	相関式漏水探知機1台	フジテコム(株)大阪支店

(2) 企業債及び一時借入金の概況

ア 企業債

(単位 円)

期首現在高	本年度借入額	本年度償還額	期末残高
2,996,797,333	331,200,000	119,155,442	3,208,841,891

イ 一時借入金

該当事項なし

(3) その他会計経理に関する重要事項

該当事項なし

5 附帯事項

該当事項なし

6 その他

決算日後に生じた企業の状況に関する重要な事実

該当事項なし

令和4年度  
赤穂市水道事業キャッシュ・フロー計算書  
(令和4年4月1日～令和5年3月31日)

(単位 円)

I 業務活動によるキャッシュ・フロー	
当年度純利益又は当年度純損失(△)	△ 34,056,058
減価償却費	458,150,479
退職給付引当金の増減額(△は減少)	3,334,656
賞与等引当金の増減額(△は減少)	1,786,457
長期前受金戻入額	△ 117,015,209
受取利息及び配当金	△ 922,834
支払利息	23,483,494
固定資産除却費	40,961,814
未収金の増減額(△は増加)	5,109,142
未払金の増減額(△は減少)	77,570,513
たな卸資産の増減額(△は増加)	△ 1,663,657
その他流動資産外の増減額(△は増加)	△ 18,498,260
その他流動負債外の増減額(△は減少)	△ 891,884
小計	437,348,653
利息及び配当金の受取額	922,834
利息の支払額	△ 23,483,494
合計	414,787,993
II 投資活動によるキャッシュ・フロー	
有形固定資産の取得による支出	△ 433,061,943
一般会計負担金による収入	3,292,300
工事負担金による収入	20,588,139
基金の運用による収入	287,388
基金へ預入による支出	△ 287,388
国庫補助金返還金による支出	△ 419,534
合計	△ 409,601,038
III 財務活動によるキャッシュ・フロー	
建設改良費等の財源に充当する企業債の収入	331,200,000
建設改良費等の財源に充当する企業債の償還による支出	△ 119,155,442
合計	212,044,558
IV 資金増加額又は減少額(△)	217,231,513
V 資金期首残高	1,503,555,857
VI 資金期末残高	1,720,787,370

収益費用明細書

収 入

款	項	目
1 水道事業収益	1 営業収益	1 給水収益
		2 受託等業務収益
		3 その他営業収益

(単位 円)

節	金額	備考
	976,259,375	
	839,707,069	
	630,120,576	
1 水道料金	489,238,091	
2 分水料	66,002,485	
3 その他給水料金	74,880,000	
	48,048,563	
1 給水工事収益	17,046	
2 修繕工事収益	209,359	
3 一般会計負担金	3,762,443	
4 工事負担金	7,945,859	
5 下水道等業務受託料	36,113,856	
	161,537,930	
1 材料売却収益	0	
2 手数料	1,821,600	
3 宅地開発負担金	0	
4 先行配水管負担金	860,001	
5 雑収益	925,000	

款	項	目
	2 営業外収益	
		1 受取利息及び配当金
		2 加入者負担金
		3 長期前受金戻入
		4 雑収益
	3 特別利益	
		1 固定資産売却益
		2 過年度損益修正益

節	金額	備考
6 一般会計補助金	157,931,329	
	136,552,306	
	922,834	
1 預金利息	922,834	
	13,465,000	
1 加入者負担金	13,465,000	
	117,015,209	
1 工事負担金戻入	102,670,833	
2 受贈財産評価額戻入	1,706,060	
3 国庫補助金戻入	3,312,492	
4 他会計負担金戻入	9,325,824	
	5,149,263	
1 建築物負担金	1,083,600	
2 不用品売却収益	0	
3 その他雑収益	4,065,663	
	0	
	0	
1 固定資産売却益	0	
	0	



款	項	目

節	金額	備考
1 過年度損益修正益	0	

支出

款	項	目
1 水道事業費用		
	1 営業費用	
		1 原水及び浄水費

(単位 円)

節	金額	備考
	1,010,315,433	
	971,541,105	
	191,520,317	
1 給料	22,917,000	予算額 22,918,000
2 手当等	11,974,929	予算額 12,140,000
3 賞与等引当金繰入額	3,386,974	予算額 3,570,000
4 法定福利費	7,047,601	予算額 7,223,000
5 旅費	107,548	
6 備用品費	1,540,450	
7 燃料費	675,425	
8 印刷製本費	0	
9 通信運搬費	1,104,489	
10 委託料	77,226,485	
11 手数料	68,640	
12 使用料	2,434,590	
13 賃借料	319,450	
14 修繕費	12,157,940	
15 動力費	44,490,105	
16 薬品費	5,790,726	

款	項	目
		2 配水及び給水費

節	金額	備考
17 材料費	112,500	
18 負担金	165,465	
19 賠償金	0	
	149,434,091	
1 給料	29,004,940	予算額 29,840,000
2 手当等	14,488,353	予算額 16,262,000
3 賞与等引当金繰入額	4,584,013	予算額 4,629,000
4 法定福利費	8,520,892	予算額 9,024,000
5 旅費	73,348	
6 備用品費	1,168,522	
7 燃料費	344,434	
8 光熱水費	215,743	
9 印刷製本費	9,000	
10 通信運搬費	1,681,680	
11 委託料	13,864,641	
12 賃借料	3,228,411	
13 使用料	9,565	
14 修繕費	3,728,525	
15 量水器取替費	4,261,033	

款	項	目
		3 受託等業務費

節	金額	備考
16 動力費	51,620,890	
17 材料費	1,496,020	
18 路面復旧費	157,897	
19 工事請負費	10,870,000	
20 負担金	106,184	
21 賠償金	0	
22 補償費	0	
	18,378,440	
1 給料	3,668,280	予算額 3,686,000
2 手当等	1,339,612	予算額 1,349,000
3 賞与等引当金繰入額	108,369	予算額 448,000
4 法定福利費	1,055,094	予算額 1,073,000
5 備用品費	156,818	
6 燃料費	315,444	
7 印刷製本費	277,500	
8 通信運搬費	732,406	
9 修繕費	28,982	
10 材料費	325,274	
11 路面復旧費	32,660	

款	項	目
		4 総 係 費

節	金 額	備 考
12 工 事 請 負 費	10,338,001	
	113,095,964	
1 給 料	27,996,781	予算額 30,765,000
2 手 当 等	13,024,777	予算額 14,795,000
3 賞与等引当金繰入額	4,384,367	予算額 4,700,000
4 法 定 福 利 費	8,492,686	予算額 9,560,000
5 退 職 給 付 費	11,621,169	予算額 12,703,000
6 報 酬	0	
7 旅 費	21,328	
8 備 消 品 費	735,129	
9 燃 料 費	69,573	
10 光 熱 水 費	356,207	
11 印 刷 製 本 費	379,951	
12 通 信 運 搬 費	1,734,719	
13 食 糧 費	0	
14 委 託 料	37,861,016	
15 手 数 料	3,178,457	
16 使 用 料	49,960	
17 賃 借 料	396,600	

款	項	目
		5 減 価 償 却 費
		6 資 産 減 耗 費

節	金 額	備 考
18 修 繕 費	47,100	
19 厚 生 福 利 費	331,160	
20 交 際 費	0	予算額 90,000
21 保 險 料	1,272,624	
22 負 担 金	1,029,960	
23 公 課 費	112,400	
24 賠 償 金	0	
25 貸倒引当金繰入額	0	
	458,150,479	
1 建 物 減 価 償 却 費	16,723,596	
2 構 築 物 減 価 償 却 費	316,309,626	
3 機 械 及 び 装 置 減 価 償 却 費	111,666,468	
4 車 両 運 搬 具 減 価 償 却 費	198,684	
5 工 具 器 具 備 品 減 価 償 却 費	12,568,912	
6 水 利 権 減 価 償 却 費	197,850	
7 施 設 利 用 権 減 価 償 却 費	485,343	
	40,961,814	
1 た な 卸 資 産 減 耗 費	0	
2 固 定 資 産 除 却 費	40,961,814	

款	項	目
		7 その他営業費用
	2 営業外費用	
		1 支払利息
		2 雑支出
	3 特別損失	
		1 固定資産売却損
		2 過年度損益修正損
		3 その他特別損失
	4 予備費	
		1 予備費

節	金額	備考
	0	
1 材料売却原価	0	
	38,774,328	
	23,483,494	
1 企業債利息	23,483,494	
	15,290,834	
1 不用品売却原価	0	
2 その他雑支出	15,290,834	
	0	
	0	
1 固定資産売却損	0	
	0	
1 過年度損益修正損	0	
	0	
1 その他特別損失	0	
	0	
	0	
1 予備費	0	

## 固定資産明細書

### 1 有形固定資産明細書

資産の種類	年度当初 現在高	当年度増加額	当年度減少額	年度末現在高
土地	236,300,727	2,510,247	0	238,810,974
建物	728,290,237	0	0	728,290,237
構築物	17,171,931,201	401,789,801	86,223,660	17,487,497,342
機械及び装置	3,687,428,756	28,742,982	3,067,131	3,713,104,607
車両運搬具	19,889,034	0	0	19,889,034
工具器具備品	123,628,728	8,070,800	6,503,200	125,196,328
建設仮勘定	306,689,261	13,089,052	18,630,692	301,147,621
計	22,274,157,944	454,202,882	114,424,683	22,613,936,143

(単位 円)

当年度増加額	当年度減少額	減価償却累計額		年度末償却 未済高	備考
		累計	額		
0	0	0	0	238,810,974	
16,723,596	0	285,415,816	0	442,874,421	
316,309,626	47,443,401	9,462,612,378	0	8,024,884,964	
111,666,468	2,730,492	2,444,012,700	0	1,269,091,907	
198,684	0	18,651,739	0	1,237,295	
12,568,912	4,658,284	70,600,076	0	54,596,252	
0	0	0	0	301,147,621	
457,467,286	54,832,177	12,281,292,709	0	10,332,643,434	

### 2 無形固定資産明細書

資産の種類	年度当初現在高	当年度増加額	当年度減少額
水利権	989,250	0	0
施設利用権	17,485,864	0	0
電話加入権	145,600	0	0
計	18,620,714	0	0

(単位 円)

当年度減少額	当年度減価償却高	年度末現在高	備考
0	197,850	791,400	
0	485,343	17,000,521	
0	0	145,600	
0	683,193	17,937,521	

### 3 投資その他の資産明細書

種類	年度当初現在高	当年度増加額	当年度減少額
基金	317,580,967	287,388	0
破産更生債権等	0	0	0
計	317,580,967	287,388	0

(単位 円)

年度末現在高	引当金額		年度末差引現在高	備考
	当年度増加額	当年度減少額		
317,868,355	0	0	317,868,355	
0	0	0	0	
317,868,355	0	0	317,868,355	



# 企業債明細書

(総括)

種類	発行金額	償還高		
		当年度償還高	償還高累計	
建設改良費等の 財源に充てる ための企業債	政府資金	514,200,000	29,512,620	445,432,866
	地方公共団体 金融機構	3,515,100,000	89,642,822	375,025,243
	合計	4,029,300,000	119,155,442	820,458,109

(単位 円)

未償還残高	備考
68,767,134	
3,140,074,757	
3,208,841,891	

(明細)

種類	発行年月日	発行金額	償還高	
			当年度償還高	償還高累計
建設改良費等の 財源に充てる ための企業債	H 5. 3. 25	119,000,000	7,642,699	119,000,000
	H 5. 3. 25	75,000,000	4,816,827	75,000,000
	H 5. 3. 25	66,500,000	4,270,919	66,500,000
	H 6. 3. 23	67,800,000	3,903,131	63,753,104
	H 6. 3. 23	35,000,000	2,014,891	32,910,895
	H 7. 3. 27	27,400,000	1,643,780	23,876,830
	H 8. 3. 14	39,000,000	2,015,176	32,562,415
	H19. 3. 26	84,500,000	3,205,197	31,829,622
	H 7. 3. 27	22,000,000	1,527,939	22,000,000
	H 7. 3. 27	3,600,000	248,931	3,600,000
	H 8. 3. 22	26,000,000	1,525,357	24,424,666
	H18. 3. 30	52,000,000	2,241,291	24,163,990
	H20. 3. 28	80,000,000	3,304,116	30,130,744
	H21. 3. 25	40,000,000	1,630,358	13,620,480
	H22. 3. 30	20,000,000	712,541	5,304,486
	H22. 3. 30	80,000,000	2,850,166	21,217,944
	H23. 3. 24	100,000,000	3,537,966	23,416,629
	H23. 3. 24	20,000,000	707,593	4,683,326
	H24. 3. 27	70,000,000	2,468,678	14,204,230
	H25. 3. 26	40,000,000	1,411,498	6,851,208
	H25. 3. 26	100,000,000	3,528,745	17,128,019
	H25. 3. 26	10,000,000	352,874	1,712,802
	H26. 3. 25	140,000,000	8,959,938	35,309,686
	H26. 3. 25	30,000,000	1,053,065	4,125,529
	H26. 3. 25	30,000,000	1,053,065	4,125,529
	H27. 3. 24	150,000,000	5,303,671	15,722,535

(単位 円)

未償還残高	利率	償還終期	借入先	備考
0	年 4.40%	R5. 3. 25	財務省	
0	4.40	R5. 3. 25	〃	
0	4.40	R5. 3. 25	〃	
4,046,896	3.65	R6. 3. 1	〃	
2,089,105	3.65	R6. 3. 1	〃	
3,523,170	4.65	R7. 3. 1	〃	
6,437,585	3.15	R8. 3. 1	〃	
52,670,378	2.10	R19. 3. 1	〃	
0	4.75	R5. 3. 20	公営企業金融公庫	
0	4.70	R5. 3. 20	〃	
1,575,334	3.25	R6. 3. 20	〃	
27,836,010	2.00	R16. 3. 20	〃	
49,869,256	2.10	R18. 3. 20	〃	
26,379,520	1.90	R19. 3. 20	地方公営企業等金融機構	
14,695,514	2.10	R22. 3. 20	地方公共団体金融機構	
58,782,056	2.10	R22. 3. 20	〃	
76,583,371	1.90	R23. 3. 20	〃	
15,316,674	1.90	R23. 3. 20	〃	
55,795,770	1.70	R24. 3. 20	〃	
33,148,792	1.50	R25. 3. 20	〃	
82,871,981	1.50	R25. 3. 20	〃	
8,287,198	1.50	R25. 3. 20	〃	
104,690,314	1.00	R16. 3. 20	〃	
25,874,471	1.40	R26. 3. 20	〃	
25,874,471	1.40	R26. 3. 20	〃	
134,277,465	1.20	R27. 3. 20	〃	

種 類	発行年月日	発 行 金 額	償 還 高	
			当年度償還高	償還高累計
	H27. 3. 24	100,000,000	3,535,780	10,481,690
	H28. 3. 24	400,000,000	16,000,000	32,000,000
	H29. 3. 23	292,700,000	11,708,000	11,708,000
	H29. 3. 23	7,300,000	456,250	2,737,500
	H30. 3. 26	293,300,000	0	0
	H30. 3. 26	6,700,000	418,750	2,093,750
	H31. 3. 25	236,500,000	0	0
	H31. 3. 25	59,800,000	3,737,500	14,950,000
	R 2. 3. 26	123,200,000	7,700,000	23,100,000
	R 2. 3. 26	171,100,000	0	0
	R 3. 3. 25	234,900,000	0	0
	R 3. 3. 25	40,700,000	2,543,750	5,087,500
	R 3. 5. 27	24,400,000	0	0
	R 4. 3. 24	161,700,000	0	0
	R 4. 3. 24	18,000,000	1,125,000	1,125,000
	R 5. 3. 23	110,300,000	0	0
	R 5. 3. 23	220,900,000	0	0
合 計		4,029,300,000	119,155,442	820,458,109

未償還残高	利 率	償還終期	借 入 先	備 考
89,518,310	年 1.20%	R27. 3. 20	地方公共団体金融機構	
368,000,000	0.004	R28. 3. 20	〃	
280,992,000	0.60	R29. 3. 20	〃	
4,562,500	0.20	R15. 3. 20	〃	
293,300,000	0.60	R30. 3. 20	〃	
4,606,250	0.20	R16. 3. 20	〃	
236,500,000	0.40	R31. 3. 20	〃	
44,850,000	0.06	R17. 3. 20	〃	
100,100,000	0.04	R18. 3. 20	〃	
171,100,000	0.30	R32. 3. 20	〃	
234,900,000	0.50	R33. 3. 20	〃	
35,612,500	0.20	R19. 3. 20	〃	
24,400,000	0.50	R33. 3. 20	〃	
161,700,000	0.70	R34. 3. 20	〃	
16,875,000	0.30	R20. 3. 20	〃	
110,300,000	1.30	R35. 3. 20	〃	
220,900,000	1.30	R35. 3. 20	〃	
3,208,841,891				

資本的收入及び支出明細書

収 入

款	項	目
1 資 本 的 収 入	1 企 業 債	
		1 企 業 債
	2 負 担 金	
		1 工 事 負 担 金
		2 他 会 計 負 担 金
		3 開 発 負 担 金
	3 固 定 資 産 売 却 代 金	
		1 固 定 資 産 売 却 代 金
	4 基 金 運 用 収 入	
		1 受 取 利 息 及 び 配 当 金

(単位 円)

節	金 額	備 考
	357,426,641	
	331,200,000	
	331,200,000	
1 企 業 債	331,200,000	
	25,939,253	
	22,646,953	
1 工 事 負 担 金	22,646,953	
	3,292,300	
1 一 般 会 計 負 担 金	3,292,300	
	0	
1 特 定 事 業 者 開 発 負 担 金	0	
	0	
	0	
1 固 定 資 産 売 却 代 金	0	
	287,388	
	287,388	
1 預 金 利 息	287,388	

支出

款	項	目
1 資本的支出	1 建設改良費	
		1 事務費
	2 原水施設改良費	
	3 配水施設改良費	

(単位 円)

節	金額	備考
	593,883,748	
	474,021,384	
	30,592,122	
1 給料	12,264,780	予算額 12,275,000
2 手当等	5,433,662	予算額 5,435,000
3 賞与等引当金繰入額	1,756,214	予算額 1,794,000
4 法定福利費	3,881,111	予算額 4,047,000
5 旅費	4,180	
6 備用品費	266,167	
7 燃料費	483,380	
8 印刷製本費	0	
9 委託料	5,917,080	
10 使用料	347,598	
11 修繕費	179,581	
12 厚生福利費	58,369	
	308,633,600	
1 工事請負費	308,633,600	
	125,617,800	
1 委託料	15,004,000	

款	項	目
		4 固定資産購入費
	2 企業債償還金	1 企業債償還金
	3 投資	1 基金
	4 補助金返還金	1 国庫補助金返還金

節	金額	備考
2 工事請負費	110,613,800	
	9,177,862	
1 工具器具備品購入費	8,877,880	
2 量水器購入費	299,982	
	119,155,442	
	119,155,442	
1 企業債償還金	119,155,442	
	287,388	
	287,388	
1 積立金	287,388	
	419,534	
	419,534	
1 国庫補助金返還金	419,534	

令和4年度  
赤穂市下水道事業会計決算

下水道会計

目次

1	令和4年度赤穂市下水道事業決算報告書	2
2	令和4年度赤穂市下水道事業財務諸表	
(1)	令和4年度赤穂市下水道事業損益計算書	6
(2)	令和4年度赤穂市下水道事業剰余金計算書	8
(3)	令和4年度赤穂市下水道事業欠損金処分計算書	8
(4)	令和4年度赤穂市下水道事業貸借対照表	10
(5)	令和4年度注記	12
3	令和4年度赤穂市下水道事業報告書	14
4	令和4年度赤穂市下水道事業財務諸表付属書類	
(1)	キャッシュ・フロー計算書	27
(2)	収益費用明細書	28
(3)	固定資産明細書	44
(4)	企業債明細書	46
5	令和4年度赤穂市下水道事業決算参考資料	
(1)	資本的收入及び支出明細書	56

令和4年度赤穂市下水道事業決算報告書

(1) 収益的収入及び支出

収入

区 分	予 算 額		
	当 初 予 算 額	補 正 予 算 額	地方公営企業法第24条第3項の規定による支出額に係る財源充当額
第1款 下水道事業収益	1,856,199,000	0	0
第1項 営業収益	1,007,116,000	0	0
第2項 営業外収益	849,083,000	0	0

(単位 円)

合 計	決 算 額	予 算 額 に 比 べ 予 決 算 額 の 増 減	備 考
1,856,199,000	1,835,996,230	△ 20,202,770	うち仮受消費税及び地方消費税 77,691,151
1,007,116,000	1,011,624,552	4,508,552	77,618,204
849,083,000	824,371,678	△ 24,711,322	72,947

支出

区 分	予 算 額					
	当 初 予 算 額	補 正 予 算 額	予 備 費 支 出 額	流 用 増 減 額	地方公営企業法第24条第3項の規定による支出額	小 計
第1款 下水道事業費用	2,212,901,000	40,906,000	0	0	0	2,253,807,000
第1項 営業費用	2,073,430,000	40,906,000	0	△ 2,393,714	0	2,111,942,286
第2項 営業外費用	138,651,000	0	0	2,393,714	0	141,044,714
第3項 特別損失	120,000	0	0	0	0	120,000
第4項 予備費	700,000	0	0	0	0	700,000

(単位 円)

地方公営企業法第26条第2項の規定による繰越額	合 計	決 算 額	地 方 公 営 企 業 法 第 26 条 第 2 項 の 規 定 に よ る 繰 越 額	不 用 額	備 考
0	2,253,807,000	2,165,557,566	600,875	87,648,559	うち仮払消費税及び地方消費税 47,038,828
0	2,111,942,286	2,024,512,852	600,875	86,828,559	47,038,828
0	141,044,714	141,044,714	0	0	0
0	120,000	0	0	120,000	0
0	700,000	0	0	700,000	0

(2) 資本的収入及び支出

収入

区 分	予 算 額			
	当初予算額	補正予算額	小 計	地方公営企業法第26条の規定による繰越額に係る財 源 充 当 額
第1款 資本的収入	2,645,458,000	0	2,645,458,000	219,260,950
第1項 出 資 金	661,607,000	0	661,607,000	0
第2項 企 業 債	1,866,800,000	0	1,866,800,000	110,100,000
第3項 負 担 金	7,184,000	0	7,184,000	0
第4項 補 助 金	109,700,000	0	109,700,000	109,160,950
第5項 長期貸付金償還金	167,000	0	167,000	0

支出

区 分	予 算 額					
	当初予算額	補正予算額	流 用 増 減 額	小 計	地方公営企業法第26条の規定による繰越額	継続費通次繰越額
第1款 資本的支出	2,962,787,000	663,000	0	2,963,450,000	219,496,400	0
第1項 建設改良費	346,363,000	663,000	0	347,026,000	219,496,400	0
第2項 企業債償還金	2,615,824,000	0	0	2,615,824,000	0	0
第3項 長期貸付金	600,000	0	0	600,000	0	0

資本的収入額が資本的支出額に不足する額310,140,365円は、当年度分消費税及び地方消費税資本

(単位 円)

継続費通次繰越額に係る財源充 当 額	合 計	決 算 額	予算額に比べ決算額の増減	備 考
0	2,864,718,950	2,610,726,580	△ 253,992,370	うち仮受消費税及び地方消費税 0
0	661,607,000	661,607,000	0	0
0	1,976,900,000	1,827,200,000	△ 149,700,000	0
0	7,184,000	9,295,940	2,111,940	0
0	218,860,950	112,623,640	△ 106,237,310	0
0	167,000	0	△ 167,000	0

(単位 円)

合 計	決 算 額	翌 年 度 繰 越 額			不 用 額	備 考
		地方公営企業法第26条の規定による繰越額	継続費通次繰越額	合 計		
3,182,946,400	2,920,866,945	152,182,620	0	152,182,620	109,896,835	うち仮払消費税及び地方消費税 26,389,631
566,522,400	308,736,604	152,182,620	0	152,182,620	105,603,176	26,389,631
2,615,824,000	2,612,130,341	0	0	0	3,693,659	0
600,000	0	0	0	0	600,000	0

的収支調整額11,079,097円、過年度分損益勘定留保資金299,061,268円で補填した。



# 令和4年度赤穂市下水道事業損益計算書

(令和4年4月1日から令和5年3月31日まで)

(単位 円)

1 営業収益			
(1) 下水道使用料	776,308,348		
(2) 受託等業務収益	37,918,000		
(3) 他会計負担金	119,600,000		
(4) その他営業収益	180,000	934,006,348	
2 営業費用			
(1) 管路費	17,454,283		
(2) ポンプ場費	102,963,350		
(3) 処理場費	306,338,654		
(4) 受託等業務費	34,371,207		
(5) 総係費	79,305,188		
(6) 減価償却費	1,434,357,318		
(7) 資産減耗費	2,684,024	1,977,474,024	
営業損失			1,043,467,676
3 営業外収益			
(1) 受取利息及び配当金	21,369		
(2) 雑収益	6,934,998		
(3) 他会計補助金	35,329,000		
(4) 長期前受金戻入	782,014,132	824,299,499	
4 営業外費用			
(1) 支払利息及び 企業債取扱諸費	119,993,314		
(2) 雑支出	5,712,032	125,705,346	698,594,153
経常損失			344,873,523
5 特別利益			
(1) その他特別利益	0	0	
6 特別損失			
(1) 過年度損益修正損	0	0	0
当年度純損失			344,873,523
前年度繰越欠損金			677,350,927
当年度未処理欠損金			1,022,224,450

## 令和4年度赤穂市下水道事業剰余金計算書

(令和4年4月1日から令和5年3月31日まで)

	資本金	剰余金		
		資本剰余金		
		受贈財産 評価額	国庫補助金	資本剰余金 合計
当年度開始残高	3,813,441,254	0	840,487,683	840,487,683
前年度処分額	0	0	0	0
議会の議決による処分額	0	0	0	0
処分後残高	3,813,441,254	0	840,487,683	840,487,683
当年度変動額	661,607,000	0	0	0
出資金の受入	661,607,000	0	0	0
積立金の取崩	0	0	0	0
当年度純利益	0	0	0	0
当年度末残高	4,475,048,254	0	840,487,683	840,487,683

(単位 円)

剰余金			資本合計
利益剰余金			
建設改良 積立金	未処分 利益剰余金	利益剰余金 合計	
0	△ 677,350,927	△ 677,350,927	3,976,578,010
0	0	0	0
0	0	0	0
0	(繰越利益剰余金) △ 677,350,927	△ 677,350,927	3,976,578,010
0	△ 344,873,523	△ 344,873,523	316,733,477
0	0	0	661,607,000
0	0	0	0
0	△ 344,873,523	△ 344,873,523	△ 344,873,523
0	(当年度未処分利益剰余金) △ 1,022,224,450	△ 1,022,224,450	4,293,311,487

## 令和4年度赤穂市下水道事業欠損金処分計算書

(単位 円)

	資本金	資本剰余金	未処理欠損金
当年度末残高	4,475,048,254	840,487,683	1,022,224,450
議会の議決による処分額	0	0	0
処分後残高	4,475,048,254	840,487,683	(繰越欠損金) 1,022,224,450

令和4年度赤穂市下水道事業貸借対照表

(令和5年3月31日現在)

(単位 円)

資 産 の 部		
1 固 定 資 産		
(1)有 形 固 定 資 産		
イ土 地	1,725,694,273	
ロ建 物	1,131,630,820	
減 価 償 却 累 計 額	<u>△ 260,254,587</u>	871,376,233
ハ構 築 物	28,757,595,691	
減 価 償 却 累 計 額	<u>△ 5,470,632,774</u>	23,286,962,917
ニ機 械 及 び 装 置	5,852,485,819	
減 価 償 却 累 計 額	<u>△ 1,684,597,160</u>	4,167,888,659
ホ車 両 運 搬 具	384,383	
減 価 償 却 累 計 額	<u>0</u>	384,383
ヘ工 具、器 具 及 び 備 品	7,200,000	
減 価 償 却 累 計 額	<u>△ 1,948,287</u>	5,251,713
ト建 設 仮 勘 定	182,330,573	
有 形 固 定 資 産 合 計		30,239,888,751
(2)無 形 固 定 資 産		
イ電 話 加 入 権	2,009,646	
無 形 固 定 資 産 合 計		2,009,646
(3)投 資 そ の 他 の 資 産		
イ長 期 貸 付 金	0	
投 資 そ の 他 の 資 産 合 計		<u>0</u>
固 定 資 産 合 計		30,241,898,397
2 流 動 資 産		
(1)現 金 預 金		571,601,533
(2)未 収 金	172,531,118	
貸 倒 引 当 金	<u>△ 459,728</u>	172,071,390
(3)前 払 金		30,011,968
(4)そ の 他 流 動 資 産		50,000
流 動 資 産 合 計		<u>773,734,891</u>
資 産 合 計		<u><u>31,015,633,288</u></u>

負 債 の 部		
3 固 定 負 債		
(1)企 業 債		
イ建設改良費等の財源に充て るための企業債	7,194,609,240	
ロそ の 他 の 企 業 債	<u>3,777,520,000</u>	10,972,129,240
固 定 負 債 合 計		
4 流 動 負 債		
(1)企 業 債		
イ建設改良費等の財源に充て るための企業債	746,081,906	
ロそ の 他 の 企 業 債	1,076,180,000	
(2)未 払 金	311,785,828	
(3)引 当 金		
イ賞 与 引 当 金	7,310,924	
(4)預 り 金	8,452,682	
(5)そ の 他 流 動 負 債	<u>50,000</u>	2,149,861,340
流 動 負 債 合 計		
5 繰 延 収 益		
(1)長 期 前 受 金	18,475,313,965	
収 益 化 累 計 額	<u>△ 4,874,982,744</u>	13,600,331,221
繰 延 収 益 合 計		<u>13,600,331,221</u>
負 債 合 計		<u><u>26,722,321,801</u></u>
6 資 本 金		
(1)自 己 資 本 金	729,230,254	
(2)繰 入 資 本 金	<u>3,745,818,000</u>	4,475,048,254
資 本 金 合 計		
7 剰 余 金		
(1)資 本 剰 余 金		
イ国 庫 補 助 金	840,487,683	
資 本 剰 余 金 合 計	<u>840,487,683</u>	840,487,683
(2)利 益 剰 余 金		
イ当 年 度 未 処 理 金	1,022,224,450	
イ欠 損		
利 益 剰 余 金 合 計	<u>△ 1,022,224,450</u>	△ 181,736,767
剰 余 金 合 計		<u>△ 181,736,767</u>
資 本 合 計		<u>4,293,311,487</u>
負 債 ・ 資 本 合 計		<u><u>31,015,633,288</u></u>

## 令和4年度注記

### I 重要な会計方針

#### 1 資産の評価基準及び評価方法

貯蔵品 先入先出法による原価法（貸借対照表価額は収益性の低下に基づく簿価切下げの方法により算定している。）

#### 2 固定資産の減価償却の方法

##### (1) 有形固定資産

・減価償却の方法 定額法による。

・主な耐用年数

建物 8～50年

構築物 10～60年

機械及び装置 6～20年

車両運搬具 4～6年

工具、器具及び備品 4～15年

##### (2) 無形固定資産

・減価償却の方法 定額法による。

#### 3 引当金の計上方法

##### (1) 賞与等引当金

職員の期末手当・勤勉手当の支給及びそれらの法定福利費の支払に備えるため、当事業年度末における支給見込額等に基づき、当事業年度の負担に属する額を計上している。

##### (2) 貸倒引当金

債権の不納欠損による損失に備えるため、各債権の貸倒実績率等による回収不能見込額を計上している。

#### 4 消費税等の会計処理

消費税及び地方消費税の会計処理は税抜方式によっている。

### II セグメント情報

#### (1) 報告セグメントの概要

下水道事業会計は、公共下水道事業、特定環境保全公共下水道事業及び農業集落排水事業を運営しており、各事業で運営方針を決定していることから、公共下水道事業、特定環境保全公共下水道事業及び農業集落排水事業の3つを報告セグメントとしている。

事業区分	事業の内容
公共下水道事業	生活排水等の処理及び雨水排除
特定環境保全公共下水道事業	生活排水等の処理及び雨水排除
農業集落排水事業	生活排水等の処理

### (2) 報告セグメントごとの営業収益等

(単位：円)

項目	公共下水道事業	特定環境保全公共下水道事業	農業集落排水事業	合計
営業収益	714,883,704	194,046,499	25,076,145	934,006,348
営業費用	1,500,629,370	341,060,070	135,784,584	1,977,474,024
営業損益	△785,745,666	△147,013,571	△110,708,439	△1,043,467,676
経常損益	△321,492,719	52,910,282	△76,291,086	△344,873,523
セグメント資産	22,189,784,879	6,204,089,084	2,621,759,325	31,015,633,288
セグメント負債	18,226,438,034	6,204,555,744	2,291,328,023	26,722,321,801
その他の項目				
減価償却費	1,075,167,280	272,244,794	86,945,244	1,434,357,318
特別利益	0	0	0	0
特別損失	0	0	0	0
有形固定資産及び無形固定資産の増加額	277,389,868	8,888,301	0	286,278,169

### III その他

#### 1 賞与等引当金の目的使用による取り崩し

当事業年度において、職員の期末手当・勤勉手当の支給及びそれらの法定福利費を支払うため、賞与等引当金5,188,201円を使用している。

# 令和4年度赤穂市下水道事業報告書

## 1 概況

### (1) 総括事項

#### ア 業務の状況

令和4年度下水道事業の汚水処理状況は、年間汚水処理量が前年度比 560,763 m<sup>3</sup>減の 6,183,306 m<sup>3</sup>、処理件数が前年度比 780 件増の 130,040 件となりました。

#### イ 建設改良の状況

管渠建設改良工事は、有年地区及び野中・砂子地区の土地区画整理事業の進捗に合わせ、汚水管渠工事を実施しましたが、御崎地区雨水渠整備工事については令和5年度へ繰越して引き続き整備を進めます。

ポンプ場建設改良工事は、御崎ポンプ場及び有年ポンプ場の遠方監視制御設備工事を実施しましたが、加里屋中継ポンプ場機械設備及び電気設備工事については令和5年度に繰越して引き続き整備を進めます。

処理場建設改良工事は、令和3年度に着手していた赤穂下水管理センター最終沈殿池機械設備及び電気設備工事が完了しました。

委託業務として、有年原地区処理施設機能強化実施設計業務委託等を実施しました。

#### ウ 経理の状況

令和4年度の経理状況は、営業収益は下水道使用料収入外で 934,006,348 円、営業外収益は長期前受金戻入外で 824,299,499 円、営業費用が減価償却費外で 1,977,474,024 円、営業外費用は支払利息外で 125,705,346 円となり、344,873,523 円の経常損失となりました。本年度は特別損失が無かったため、事業全体では 344,873,523 円の純損失となりました。

資本的収支では、企業債等収入総額 2,610,726,580 円に対し、建設改良費等の支出総額は 2,920,866,945 円となり、差引不足額 310,140,365 円は当年度分消費税及び地方消費税資本的収支調整額 11,079,097 円、過年度分損益勘定留保資金 299,061,268 円で補填しました。

令和4年度は昨年度に引き続き赤字決算となり、非常に厳しい経営状況となっています。有収水量は、前年度に引き続き減少しており、中長期的な展望においても厳しい経営を強いられることが予想されます。

本市の下水道事業は、供用開始をしてから40年が経過し、施設の経年劣化が顕著になっています。今後、改築・更新に係る費用の増加が見込まれますが、人口減少などにより使用料収入は減少傾向にあり、収入の確保が大きな課題となっています。

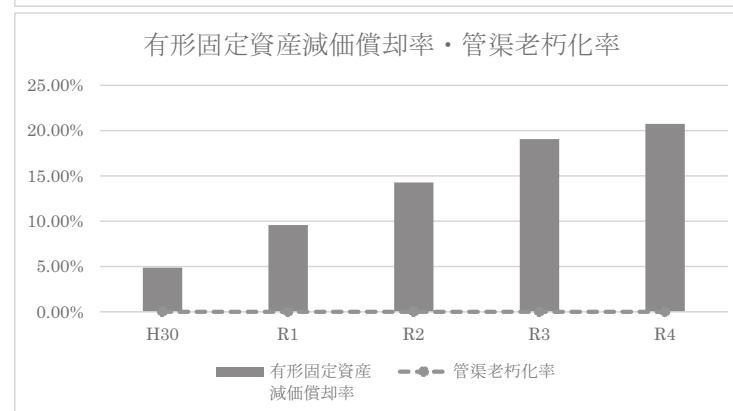
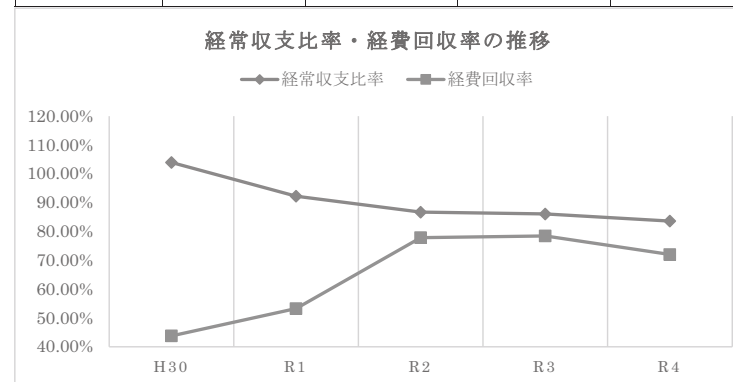
### (2) 経営指標に関する事項

令和4年度決算における経営成績について、経営の健全化を示す経常収支比率は、前年度比 2.45 ポイント減の 83.6%となり、経営健全の水準とされる 100%を下回っています。また、事業に必要な費用をどの程度使用料で賄えているのかを示した指標である経費回収率は、前年度比 6.45 ポイント減の 71.99%となり、100%を下回っています。

一方、償却対象資産の減価償却の状況を示す指標である有形固定資産減価償却率は、前年度比 1.68 ポイント増の 20.75%となりました。管渠老朽化率は、法定耐用年数を経過した管渠はありません。減価償却率は年々増加することが確実に見込まれるため、引き続き計画的、効率的な改築・更新を行っていく必要があります。

#### <経営指標の推移>

	H30	R1	R2	R3	R4
経常収支比率	103.92%	92.21%	86.67%	86.05%	83.60%
経費回収率	43.78%	53.23%	77.84%	78.44%	71.99%
有形固定資産減価償却率	4.87%	9.54%	14.27%	19.07%	20.75%
管渠老朽化率	0.00%	0.00%	0.00%	0.00%	0.00%



## (3) 議会議決事項

議案番号	件名	提出年月日	議決年月日
報第13号	令和3年度赤穂市下水道事業会計予算の繰越しについて	R4. 6. 10	—
認第10号	令和3年度赤穂市下水道事業会計決算認定について	R4. 9. 2	R4. 11. 25
第48号	令和4年度赤穂市下水道事業会計補正予算	R4. 9. 2	R4. 9. 21
第51号	赤穂市職員の勤務時間その他の勤務条件に関する条例の一部を改正する条例の制定について	R4. 9. 2	R4. 9. 21
第52号	職員の育児休業等に関する条例の一部を改正する条例の制定について	R4. 9. 2	R4. 9. 21
第64号	令和4年度赤穂市下水道事業会計補正予算	R4. 11. 25	R4. 12. 9
第65号	赤穂市個人情報保護法施行条例の制定について	R4. 11. 25	R4. 12. 9
第66号	赤穂市個人情報保護審査会条例の制定について	R4. 11. 25	R4. 12. 9
第67号	赤穂市情報公開条例の一部を改正する条例の制定について	R4. 11. 25	R4. 12. 9
第68号	職員の定年等に関する条例の一部を改正する条例の制定について	R4. 11. 25	R4. 12. 9
第69号	職員の退職手当に関する条例の一部を改正する条例の制定について	R4. 11. 25	R4. 12. 9
第70号	地方公務員法の一部を改正する法律の施行に伴う関係条例の整備に関する条例の制定について	R4. 11. 25	R4. 12. 9
第73号	職員の給与に関する条例の一部を改正する条例の制定について	R4. 11. 25	R4. 12. 9
第75号	会計年度任用職員の給与及び費用弁償に関する条例の一部を改正する条例の制定について	R4. 11. 25	R4. 12. 9
第22号	令和5年度赤穂市下水道事業会計予算	R5. 2. 28	R5. 3. 27
第23号	職員の高齢者部分休業に関する条例の制定について	R5. 2. 28	R5. 3. 27
第26号	職員の給与に関する条例の一部を改正する条例の制定について	R5. 2. 28	R5. 3. 27
第27号	会計年度任用職員の給与及び費用弁償に関する条例の一部を改正する条例の制定について	R5. 2. 28	R5. 3. 27
第40号	赤穂市下水道条例の一部を改正する条例の制定について	R5. 2. 28	R5. 3. 27

## (4) 行政官庁認可事項

申請年月日	申請先	件名	許可年月日	備考
R4. 4. 1	国土交通大臣	社会資本整備総合交付金交付申請	R4. 5. 27	
R4. 4. 1	国土交通大臣	社会資本整備総合交付金(防災・安全)交付申請	R4. 5. 27	
R4. 7. 26	兵庫県知事	起債協議申請	R4. 8. 17	(同意)
R4. 7. 15	兵庫県知事	農業集落排水事業補助金(機能強化)交付申請	R4. 7. 15	
R5. 2. 20	近畿財務局長	事故繰越承認申請	R5. 2. 24	
R5. 3. 14	近畿財務局長	翌年度にわたる債務負担の承認申請	R5. 3. 16	

## (5) 職員に関する事項

## ア 職員数

(令和5年3月31日現在)

区分	部長	課長	事務職員	技術職員	技能労務職員	合計	備考
上下水道部	2					2	
総務課		1				1	
総務係下水道担当			3			3	
下水道課		1				1	
施設係				4		4	
工務係				2	1	3	
合計	2	2	3	6	1	14	
令和4年3月31日現在	2	2	3	5	0	12	
比較	0	0	0	1	1	2	

## イ 給与改定

令和4年4月1日から国家公務員に準じ給与改定を行いました。

## (6) 使用料の設定、変更に関する事項

該当事項なし

2 工事

(1) 建設改良工事の概況

ア 管渠建設改良工事

(単位 円)

工事名	工事内容	金額	契約の相手方	工期
有年土地区画整理地区污水管渠築造工事	污水管渠布設 VU φ200mm L=133m マンホール工 N=5箇所 公共ます工 N=11箇所	6,312,900	㈱芳人	R4.10.12 ～R5.1.31
野中・砂子土地区画整理地区污水管渠築造工事	污水管渠布設 VU φ200mm L=333m マンホール工 N=10箇所 公共ます工 N=34箇所	18,929,900	㈱霜野組	R4.11.8 ～R5.2.24
御崎地区雨水渠整備工事	雨水渠布設 □900mm×900mm L=51m マンホール工 N=1箇所	0 (21,139,177)	㈱霜野組	R4.12.6 ～R5.7.31
緊急下水道施設修繕(その1)工事	マンホール蓋調整工 N=11箇所 取付管補修工 N=1箇所 排水構造物修繕工 N=4箇所	5,291,000	㈱相馬	R4.4.28 ～R4.9.30
緊急下水道施設修繕(その2)工事	マンホール蓋調整工 N=17箇所 取付管補修工 N=1箇所 人孔鉄蓋維持修繕工 N=2箇所 舗装修繕工 A=330㎡	9,204,800	㈱相馬	R4.9.21 ～R5.3.31
下水道受益者負担金管理システム保守管理業務委託	システム保守	462,000	㈱さくらケーシーエス	R4.4.1 ～R5.3.31
下水道受益者負担金管理システム機器保守管理業務委託	システム機器保守	79,200	㈱さくらケーシーエス	R4.4.1 ～R5.3.31
野中・砂子地区污水管渠実施設計業務委託	管路実施設計 L=484.3m	4,577,100	㈱寛設計事務所神戸営業所	R4.4.28 ～R4.8.31
不明水調査業務委託	不明水調査 A=8.9ha	5,830,000	㈱建設技術研究所神戸事務所	R4.8.23 ～R4.12.23
黒尾地区污水管渠移設実施設計業務委託	管路移設実施設計 L=100m	4,290,000	㈱オリンピアコンサルタント兵庫支店	R4.7.12 ～R4.12.23
下水道水管橋耐震診断調査業務委託	千種川水管橋上部工耐震診断 N=1橋	11,330,000	㈱中央設計技術研究所神戸事務所	R4.12.6 ～R5.3.24
下水道水管橋外点検調査業務委託	水管橋点検 N=26箇所	3,234,000	NTTビジネスソリューションズ(株)	R5.1.11 ～R5.3.10
材料費	公共ます N=64個 マンホール鉄蓋 N=33個	2,437,927	㈱MANIX ㈱備生本店	
事務費		6,360,290		
合計		78,339,117		

注) 金額の上段は令和4年度執行額、下段( )内は契約額。

イ ポンプ場建設改良工事

(単位 円)

工事名	工事内容	金額	契約の相手方	工期
加里屋中継ポンプ場機械設備整備工事 (繰越分)	主ポンプ N=1台 主ポンプ用駆動装置 N=1台	0 (82,666,100)	㈱森崎組	R3.8.31 ～R6.3.15
加里屋中継ポンプ場電気設備整備工事 (繰越分)	コントロールセンタ N=1式 補助リレー盤 N=1面	0 (22,550,000)	船曳電工	R3.8.31 ～R6.3.15
御崎ポンプ場遠方監視制御設備工事	伝送装置盤 N=1面 クラウドサーバー機能増設 N=1式	49,940,000	㈱日産電工	R4.6.7 ～R5.3.15
有年ポンプ場遠方監視制御設備工事	伝送装置盤 N=1面 計装監視盤機能増設 N=1式 クラウドサーバー機能増設 N=1式	37,719,000	㈱日産電工	R4.6.7 ～R5.3.15
污水处理施設等機械設備整備工事	ポンプ N=6台 逆止弁 N=2個 液位計 N=2組	16,706,700	㈱目木組	R4.6.21 ～R5.2.24
事務費		9,222,102		
合計		113,587,802		

注) 金額の上段は令和4年度執行額、下段( )内は契約額。

ウ 処理場建設改良工事

(単位 円)

工 事 名	工 事 内 容	金 額	契約の相手方	工 期
赤穂下水管理センター最終沈殿池機械設備工事 (繰越分)	汚泥掻寄機 N=1基	71,500,000	(有)富士工業所	R4. 2. 22 ~R5. 3. 17
赤穂下水管理センター最終沈殿池電気設備工事 (繰越分)	現場操作盤 N=1面 コントロールセンタ N=1式	26,914,800	榑山川電気工業所	R4. 2. 22 ~R5. 3. 17
汚水処理施設等機械設備整備工事	ポンプ N=2台 液位計 N=1組	5,699,200	榑目木組	R4. 6. 21 ~R5. 2. 24
有年原地区処理施設機能強化実施設計業務委託	処理施設実施設計業務	3,212,000	兵庫県土地改良事業団体連合会	R4. 6. 1 ~R5. 1. 27
事務費		9,483,685		
合 計		116,809,685		

(2) 保存工事の概況

(単位 円)

工 事 名	工 事 内 容	金 額	契約の相手方	工 期
汚水中継ポンプ場改修工事	屋根改修 N=3施設 扉改修 N=1箇所	14,732,300	(株)三木組	R4. 7. 12 ~R4. 10. 28
合 計		14,732,300		



3 業務

(1) 業務量

区 分	4年度	3年度	比 較		備 考
			増 減	比率(%)	
計 画 面 積 (ha)	2,076.5	2,076.5	0.0	0.0	
処 理 区 域 面 積 (ha)	1,601.1	1,600.6	0.5	0.0	
整 備 率 (%)	77.1	77.1	0.0	-	
行 政 人 口 (人)	45,174	45,754	△ 580	△ 1.3	
処 理 区 域 内 人 口 (人)	44,961	45,537	△ 576	△ 1.3	
水 洗 化 人 口 (人)	44,322	44,886	△ 564	△ 1.3	
生 活 排 水 普 及 率 (%)	99.5	99.5	0.0	-	
水 洗 化 普 及 率 (%)	98.1	98.1	0.0	-	
水 洗 化 率 (%)	98.6	98.6	0.0	-	
年 間 汚 水 量 (m <sup>3</sup> )	6,183,306	6,744,069	△ 560,763	△ 8.3	
年 間 有 収 水 量 (m <sup>3</sup> )	5,391,430	5,453,575	△ 62,145	△ 1.1	
有 収 率 (%)	87.2	80.9	6.3	-	

(2) 事業収入に関する事項

(単位 円、%)

区 分	4年度		3年度		比 較	
	金 額	構成比	金 額	構成比	金 額	比 率
営 業 収 益	934,006,348	53.1	936,517,782	53.2	△ 2,511,434	△ 0.3
下 水 道 使 用 料	776,308,348	44.2	782,546,782	44.4	△ 6,238,434	△ 0.8
受 託 等 業 務 収 益	37,918,000	2.2	34,277,000	1.9	3,641,000	10.6
他 会 計 負 担 金	119,600,000	6.8	119,554,000	6.8	46,000	0.0
そ の 他 営 業 収 益	180,000	0.0	140,000	0.0	40,000	28.6
営 業 外 収 益	824,299,499	46.9	824,590,428	46.8	△ 290,929	△ 0.0
受 取 利 息 及 び 配 当 金	21,369	0.0	0	0.0	21,369	皆増
雑 収 益	6,934,998	0.4	236,874	0.0	6,698,124	2,827.7
他 会 計 補 助 金	35,329,000	2.0	36,290,000	2.1	△ 961,000	△ 2.6
長 期 前 受 金 戻 入	782,014,132	44.5	788,063,554	44.7	△ 6,049,422	△ 0.8
特 別 利 益	0	0.0	0	0.0	0	0.0
そ の 他 特 別 利 益	0	0.0	0	0.0	0	0.0
合 計	1,758,305,847	100.0	1,761,108,210	100.0	△ 2,802,363	△ 0.2

(3) 事業費に関する事項

(単位 円、%)

区 分	4年度		3年度		比 較	
	金 額	構成比	金 額	構成比	金 額	比 率
営 業 費 用	1,977,474,024	94.0	1,894,105,163	92.5	83,368,861	4.4
管 渠 費	17,454,283	0.8	6,641,589	0.3	10,812,694	162.8
ポ ン プ 場 費	102,963,350	4.9	90,445,121	4.4	12,518,229	13.8
処 理 場 費	306,338,654	14.6	275,691,774	13.5	30,646,880	11.1
受 託 等 業 務 費	34,371,207	1.6	31,927,581	1.6	2,443,626	7.7
総 係 費	79,305,188	3.8	69,150,051	3.4	10,155,137	14.7
減 価 償 却 費	1,434,357,318	68.2	1,417,643,405	69.3	16,713,913	1.2
資 産 減 耗 費	2,684,024	0.1	2,605,642	0.1	78,382	3.0
営 業 外 費 用	125,705,346	6.0	152,582,134	7.5	△ 26,876,788	△ 17.6
支 払 利 息 及 び 企 業 債 取 扱 諸 費	119,993,314	5.7	138,542,567	6.8	△ 18,549,253	△ 13.4
雑 支 出	5,712,032	0.3	14,039,567	0.7	△ 8,327,535	△ 59.3
特 別 損 失	0	0.0	75,445	0.0	△ 75,445	皆減
過 年 度 損 益 修 正 損	0	0.0	75,445	0.0	△ 75,445	皆減
そ の 他 特 別 損 失	0	0.0	0	0.0	0	0.0
合 計	2,103,179,370	100.0	2,046,762,742	100.0	56,416,628	2.8

4 会計

(1) 重要契約の要旨

ア 工事関係 (1,000万円以上)

(単位 円)

契約年月日	契約金額	契約の内容	契約の相手方
R3. 8. 30	0 (82,666,100)	加里屋中継ポンプ場機械設備整備工事	㈱森崎組
R3. 8. 30	0 (22,550,000)	加里屋中継ポンプ場電気設備整備工事	船曳電工
R4. 2. 21	71,500,000	赤穂下水管理センター最終沈殿池機械設備工事	(有)富士工業所
R4. 2. 21	26,914,800	赤穂下水管理センター最終沈殿池電気設備工事	㈱山川電気工業所
R4. 6. 6	49,940,000	御崎ポンプ場遠方監視制御設備工事	㈱日産電工
R4. 6. 6	37,719,000	有年ポンプ場遠方監視制御設備工事	㈱日産電工
R4. 6. 20	22,405,900	汚水処理施設等機械設備整備工事	㈱目木組
R4. 7. 11	14,732,300	汚水中継ポンプ場改修工事	㈱三木組
R4. 11. 7	18,929,900	野中・砂子土地区画整理地区污水管渠築造工事	㈱霜野組
R4. 12. 5	0 (21,139,177)	御崎地区雨水渠整備工事	㈱霜野組

注) 金額の上段は令和4年度執行額、下段( )内は契約額。

イ 委託関係 (300万円以上)

(単位 円)

契約年月日	契約金額	契約の内容	契約の相手方
R3. 4. 1 (長期継続契約)	159,720,000	下水終末処理場等運転管理業務委託	㈱ウォーターエージェンシー姫路営業所
R4. 4. 1	12,540,000	農業集落排水処理施設維持管理業務委託	㈱東陽環境センター
R4. 4. 1	18,366,145	汚泥運搬業務委託 (単価契約 V=2,293t)	㈱東陽環境センター
R4. 4. 1	24,405,679	産業廃棄物処理業務委託 (単価契約 V=2,919t)	住友大阪セメント㈱
R4. 4. 1	3,660,848	産業廃棄物収集運搬業務委託 (単価契約 V=2,919t)	西播通運㈱
R4. 4. 1	3,688,300	下水管渠清掃業務委託	千種建設(株)
R4. 4. 1	39,725,226	下水道使用料徴収事務委託	赤穂市水道事業
R4. 4. 27	4,577,100	野中・砂子地区污水管渠実施設計業務委託	㈱寛設計事務所神戸営業所

契約年月日	契約金額	契約の内容	契約の相手方
R4. 5. 17	7,239,100	下水管理センター等除草外業務委託	(公社)赤穂市シルバー人材センター
R4. 5. 31	3,212,000	有年原地区処理施設機能強化実施設計業務委託	兵庫県土地改良事業団体連合会
R4. 6. 20	5,392,845	下水管理センター外剪定業務委託	㈱あさひ工務店
R4. 7. 11	4,290,000	黒尾地区污水管渠移設実施設計業務委託	㈱オリンピックコンサルタント兵庫支店
R4. 7. 21	15,400,000	汚水処理原価及び使用料単価適正化検討業務委託	㈱極東技工コンサルタント神戸事務所
R4. 8. 22	5,830,000	不明水調査業務委託	㈱建設技術研究所神戸事務所
R4. 12. 5	11,330,000	下水道水管橋耐震診断調査業務委託	㈱中央設計技術研究所神戸事務所
R5. 1. 10	3,234,000	下水道水管橋外点検調査業務委託	NTTビジネスソリューションズ㈱

## (2) 企業債及び一時借入金の概況

## ア 企業債

(単位 円)

期首現在高	本年度借入額	本年度償還額	期末残高
13,579,321,487	1,827,200,000	2,612,130,341	12,794,391,146

## イ 一時借入金

該当事項なし

## (3) その他会計経理に関する重要事項

該当事項なし

## 5 附帯事項

該当事項なし

## 6 その他

決算日後に生じた企業の状況に関する重要な事実

該当事項なし

令和 4 年 度  
赤穂市下水道事業キャッシュ・フロー計算書  
(令和4年4月1日～令和5年3月31日)

(単位 円)

I 業務活動によるキャッシュ・フロー	
当年度純利益又は当年度純損失 (△)	△ 344,873,523
減価償却費	1,434,357,318
賞与等引当金の増減額 (△は減少)	636,515
貸倒引当金の増減額 (△は減少)	119,891
長期前受金戻入額	△ 782,014,132
受取利息及び配当金	△ 21,369
支払利息及び企業債取扱諸費	119,993,314
固定資産除却費	2,684,024
未収金の増減額 (△は増加)	9,320,040
未払金の増減額 (△は減少)	△ 260,055,582
その他流動資産外の増減額 (△は増加)	△ 8,493,249
その他流動負債外の増減額 (△は減少)	310,753
小 計	171,964,000
利息及び配当金の受取額	21,369
利息及び企業債取扱諸費の支払額	△ 119,993,314
合 計	51,992,055
II 投資活動によるキャッシュ・フロー	
有形固定資産の取得による支出	△ 282,346,973
補助金による収入	102,372,590
負担金及び分担金による収入	8,469,546
貸付けによる支出	0
貸付金の回収による収入	0
合 計	△ 171,504,837
III 財務活動によるキャッシュ・フロー	
建設改良費等の財源に充当する企業債の収入	155,000,000
建設改良費等の財源に充当する企業債の償還による支出	△ 1,198,539,882
その他企業債の収入	1,672,200,000
その他の企業債の償還による支出	△ 1,413,590,459
他会計からの出資による収入	661,607,000
合 計	△ 123,323,341
IV 資金増加額又は減少額 (△)	△ 242,836,123
V 資金期首残高	814,437,656
VI 資金期末残高	571,601,533

収益費用明細書

収 入

款	項	目	
1 下水道事業収益	1 営業収益	1 下水道使用料	
		2 受託等業務収益	
		3 他会計負担金	
		4 その他営業収益	
		2 営業外収益	1 受取利息及び配当金
			2 雑収益
			3 他会計補助金

(単位 円)

節	金額	備考
	1,758,305,847	
	934,006,348	
	776,308,348	
1 下水道使用料	776,199,478	
2 下水道施設使用料	108,870	
	37,918,000	
1 受託等業務収益	37,268,000	
2 負担金	650,000	
	119,600,000	
1 一般会計負担金	119,600,000	
	180,000	
1 手数料	180,000	
	824,299,499	
	21,369	
1 預金利息	21,369	
	6,934,998	
1 その他雑収益	6,934,998	
	35,329,000	

款	項	目
		4 長期前受金戻入

節	金額	備考
1 一般会計補助金	35,329,000	
	782,014,132	
1 工事負担金戻入	3,244,496	
2 受益者負担金戻入	67,192,378	
3 受贈財産評価額戻入	47,241,572	
4 国庫補助金戻入	509,021,676	
5 他会計補助金戻入	21,127,649	
6 その他長期前受金戻入	134,186,361	

支出

款	項	目
1 下水道事業費用		
	1 営業費用	1 管渠費
		2 ポンプ場費

(単位 円)

節	金額	備考
	2,103,179,370	
	1,977,474,024	
	17,454,283	
1 給料	6,714,347	予算額 6,776,000
2 手当等	2,876,186	予算額 3,057,000
3 法定福利費	1,714,762	予算額 2,249,250
4 厚生福利費	11,905	
5 退職給付費	1,272,750	予算額 1,272,750
6 修繕費	343,100	
7 保険料	282,980	
8 委託料	3,353,000	
9 使用料及び賃借料	54,700	
10 賞与等引当金繰入額	830,553	予算額 833,000
	102,963,350	
1 給料	2,601,300	予算額 2,602,000
2 手当等	1,418,600	予算額 1,582,000
3 法定福利費	921,280	予算額 964,000
4 厚生福利費	3,902	
5 退職給付費	416,000	予算額 417,000

款	項	目
		3 処 理 場 費

節	金 額	備 考
6 備 消 品 費	602,906	
7 燃 料 費	631,100	
8 光 熱 水 費	138,585	
9 修 繕 費	1,643,130	
10 動 力 費	38,477,223	
11 通 信 運 搬 費	3,265,562	
12 手 数 料	942,000	
13 保 險 料	230,968	
14 委 託 料	37,879,456	
15 工 事 請 負 費	13,393,000	
16 材 料 費	0	
17 賞与等引当金繰入額	398,338	予算額 400,000
	306,338,654	
1 給 料	5,678,100	予算額 5,678,546
2 手 当 等	4,583,654	予算額 4,624,454
3 法 定 福 利 費	2,115,389	予算額 2,222,000
4 厚 生 福 利 費	8,517	
5 退 職 給 付 費	908,000	予算額 909,000
6 報 償 費	531,576	

款	項	目
		4 受託等業務費

節	金額	備考
7 旅 費	0	
8 備 消 品 費	5,728,716	
9 燃 料 費	248,689	
10 光 熱 水 費	777,350	
11 修 繕 費	4,419,474	
12 動 力 費	89,923,065	
13 通 信 運 搬 費	1,780,142	
14 手 数 料	243,188	
15 保 險 料	394,566	
16 委 託 料	171,215,311	
17 使用料及び賃借料	393,349	
18 材 料 費	0	
19 薬 品 費	16,434,180	
20 負 担 金	60,400	
21 賞与等引当金繰入額	894,988	予算額 896,000
	34,371,207	
1 給 料	3,516,300	予算額 3,517,000
2 手 当 等	2,482,035	予算額 2,653,000
3 法 定 福 利 費	1,306,554	予算額 1,362,000



款	項	目
		5 総 係 費

節	金 額	備 考
4 厚 生 福 利 費	5,274	
5 退 職 給 付 費	563,000	予算額 563,000
6 報 償 費	7,836	
7 旅 費	0	
8 備 消 品 費	650,520	
9 燃 料 費	3,717,128	
10 光 熱 水 費	3,760,011	
11 修 繕 費	950,000	
12 通 信 運 搬 費	113,769	
13 手 数 料	32,000	
14 保 険 料	12,250	
15 委 託 料	15,806,182	
16 使用料及び賃借料	215,100	
17 負 担 金	661,000	
18 賞与等引当金繰入額	572,248	予算額 573,000
	79,305,188	
1 給 料	12,429,438	予算額 12,457,800
2 手 当 等	5,677,139	予算額 5,900,200
3 法 定 福 利 費	3,556,968	予算額 3,720,000

款	項	目
		6 減 価 償 却 費
		7 資 産 減 耗 費

節	金 額	備 考
4 厚 生 福 利 費	167,342	
5 退 職 給 付 費	1,736,000	予算額 1,737,000
6 旅 費	4,437	
7 備 消 品 費	50,303	
8 印 刷 製 本 費	129,896	
9 通 信 運 搬 費	104,172	
10 手 数 料	24,000	
11 委 託 料	52,220,203	
12 使用料及び賃借料	68,279	
13 工 事 請 負 費	0	
14 負 担 金	1,086,960	
15 賞与等引当金繰入額	1,930,160	予算額 1,934,000
16 貸倒引当金繰入額	119,891	
	1,434,357,318	
1 建 物 減 価 償 却 費	56,515,161	
2 構 築 物 減 価 償 却 費	1,095,064,699	
3 機 械 及 び 装 置 減 価 償 却 費	281,858,485	
4 工 具 ・ 器 具 及 び 備 品 減 価 償 却 費	918,973	
	2,684,024	

款	項	目
	2 営業外費用	
		1 支払利息及び 企業債取扱諸費
		2 雑支出
	3 特別損失	
		1 過年度損益修正損
	4 予備費	
		1 予備費

節	金額	備考
1 固定資産除却費	2,684,024	
	125,705,346	
	119,993,314	
1 企業債利息	119,993,314	
	5,712,032	
1 その他雑支出	5,712,032	
	0	
	0	
1 過年度損益修正損	0	
	0	
	0	
1 予備費	0	

## 固定資産明細書

### 1 有形固定資産明細書

資産の種類	年度当初 現在高	当年度増加額	当年度減少額	年度末現在高
土地	1,725,694,273	0	0	1,725,694,273
建物	1,131,630,820	0	0	1,131,630,820
構築物	28,690,262,092	67,333,599	0	28,757,595,691
機械及び装置	5,633,852,979	224,223,535	5,590,695	5,852,485,819
車両運搬具	384,383	0	0	384,383
工具器具備品	6,888,270	311,730	0	7,200,000
建設仮勘定	186,684,664	12,409,086	16,763,177	182,330,573
計	37,375,397,481	304,277,950	22,353,872	37,657,321,559

### 2 無形固定資産明細書

資産の種類	年度当初現在高	当年度増加額
電話加入権	2,009,646	0
計	2,009,646	0

(単位 円)

減 価 償 却 累 計 額			年度末償却 未 済 高	備 考
当年度増加額	当年度減少額	累 計		
0	0	0	1,725,694,273	
56,515,161	0	260,254,587	871,376,233	
1,095,064,699	0	5,470,632,774	23,286,962,917	
281,858,485	2,906,671	1,684,597,160	4,167,888,659	
0	0	0	384,383	
918,973	0	1,948,287	5,251,713	
0	0	0	182,330,573	
1,434,357,318	2,906,671	7,417,432,808	30,239,888,751	

(単位 円)

当年度減少額	当年度減価償却高	年度末現在高	備 考
0	0	2,009,646	
0	0	2,009,646	

# 企業債明細書

(総括)

種類	発行金額	償還高	
		当年度償還高	償還高累計
政府資金	9,821,820,000	486,080,230	7,422,896,640
機構資金	7,951,500,000	270,030,111	3,397,692,214
民間資金	8,683,000,000	1,856,020,000	2,841,340,000
その他	0	0	0
合計	26,456,320,000	2,612,130,341	13,661,928,854

(単位 円)

未償還残高	備考
2,398,923,360	
4,553,807,786	
5,841,660,000	
0	
12,794,391,146	

(明細)

種類	発行年月日	発行金額	償還高	
			当年度償還高	償還高累計
建設改良費等の 財源に充てるた ための企業債	H5. 5. 28	8,400,000	539,484	8,400,000
	H5. 5. 28	303,000,000	19,459,979	303,000,000
	H5. 5. 28	674,100,000	43,293,637	674,100,000
	H5. 5. 28	162,100,000	10,410,768	162,100,000
	H6. 5. 27	36,700,000	2,237,287	34,365,475
	H6. 5. 27	591,900,000	36,083,114	554,248,633
	H6. 5. 27	151,500,000	9,235,668	141,862,929
	H7. 3. 27	80,500,000	4,829,354	70,149,081
	H7. 3. 27	82,300,000	4,937,339	71,717,631
	H7. 3. 27	48,900,000	2,933,607	42,612,299
	H7. 5. 19	292,200,000	16,483,786	257,285,323
	H7. 5. 19	100,400,000	5,663,833	88,403,306
	H8. 5. 13	478,400,000	25,169,171	397,594,949
	H8. 5. 13	184,000,000	9,680,450	152,921,134
	H8. 8. 20	49,800,000	2,620,035	41,388,437
	H8. 8. 20	86,280,000	4,539,289	71,706,714
	H10. 3. 25	115,200,000	5,273,564	87,114,531
	H10. 3. 25	73,880,000	3,382,039	55,868,243
	H10. 3. 25	559,300,000	25,603,338	422,944,072
	H10. 3. 25	337,700,000	15,459,052	255,369,593
	H10. 5. 19	30,700,000	1,397,123	23,281,687
	H10. 5. 19	66,880,000	3,043,636	50,719,193
	H10. 10. 30	443,000,000	18,970,235	334,860,938
	H11. 1. 29	337,300,000	15,362,049	246,528,878
H12. 1. 31	374,300,000	16,533,022	258,429,879	
H12. 1. 31	86,680,000	3,828,700	59,846,919	

(単位 円)

未償還残高	利率	償還終期	借入先	備考
0	4.400	R5. 3. 25	財務省	
0	4.400	R5. 3. 25	〃	
0	4.400	R5. 3. 25	〃	
0	4.400	R5. 3. 25	〃	
2,334,525	4.300	R6. 3. 25	〃	
37,651,367	4.300	R6. 3. 25	〃	
9,637,071	4.300	R6. 3. 25	〃	
10,350,919	4.650	R7. 3. 1	〃	
10,582,369	4.650	R7. 3. 1	〃	
6,287,701	4.650	R7. 3. 1	〃	
34,914,677	3.850	R7. 3. 25	〃	
11,996,694	3.850	R7. 3. 25	〃	
80,805,051	3.400	R8. 3. 25	〃	
31,078,866	3.400	R8. 3. 25	〃	
8,411,563	3.400	R8. 3. 25	〃	
14,573,286	3.400	R8. 3. 25	〃	
28,085,469	2.100	R10. 3. 1	〃	
18,011,757	2.100	R10. 3. 1	〃	
136,355,928	2.100	R10. 3. 1	〃	
82,330,407	2.100	R10. 3. 1	〃	
7,418,313	2.000	R10. 3. 25	〃	
16,160,807	2.000	R10. 3. 25	〃	
108,139,062	1.100	R10. 9. 25	〃	
90,771,122	2.200	R10. 9. 25	〃	
115,870,121	2.000	R11. 9. 25	〃	
26,833,081	2.000	R11. 9. 25	〃	

種 類	発行年月日	発 行 金 額	償 還 高	
			当年度償還高	償 還 高 累 計
	H12. 3. 27	310,100,000	13,561,658	207,221,231
	H12. 3. 27	510,800,000	22,338,907	341,337,003
	H12. 5. 26	68,000,000	2,973,856	45,440,321
	H13. 3. 26	375,700,000	15,911,882	238,849,687
	H13. 3. 26	146,000,000	6,183,483	92,818,884
	H13. 5. 25	10,900,000	461,643	6,929,628
	H14. 3. 25	37,500,000	1,581,999	21,590,634
	H14. 3. 25	321,700,000	13,571,435	185,218,858
	H15. 1. 31	140,700,000	5,808,454	80,966,509
	H15. 3. 25	212,200,000	8,661,282	119,641,483
	H22. 10. 26	152,800,000	5,527,356	39,261,946
	H24. 3. 25	105,100,000	4,234,756	45,635,245
	H25. 3. 25	118,900,000	4,777,020	47,187,352
	H6. 5. 25	158,600,000	9,668,495	148,511,291
	H7. 5. 25	243,600,000	13,742,129	214,492,486
	H8. 9. 30	153,300,000	7,877,671	123,606,107
	H10. 3. 31	239,600,000	10,968,281	181,186,125
	H10. 5. 20	123,700,000	5,629,453	93,809,274
	H15. 5. 15	218,900,000	8,922,285	124,081,195
	H16. 5. 10	306,800,000	12,390,000	151,972,872
	H18. 3. 31	111,500,000	4,318,626	46,318,665
	H23. 5. 26	234,300,000	8,346,771	55,404,930
	H23. 9. 29	16,400,000	579,027	3,584,682
	H24. 5. 24	255,600,000	9,084,676	52,398,506
	H24. 10. 30	20,000,000	705,209	3,743,197
	H25. 5. 23	539,700,000	19,210,795	93,429,062
	H25. 12. 26	53,000,000	1,873,438	8,228,421
	H26. 5. 23	532,800,000	18,702,436	73,269,394
	H27. 5. 26	467,900,000	16,543,917	49,043,826
	H27. 9. 29	34,700,000	1,233,128	3,057,639
	H30. 3. 26	506,300,000	0	0
	H31. 3. 25	365,500,000	0	0
	R2. 3. 26	215,400,000	0	0
	R2. 3. 26	93,000,000	0	0
	R2. 8. 27	13,200,000	0	0
	R3. 3. 25	28,400,000	0	0
	R3. 3. 30	78,900,000	0	0
	R3. 3. 30	139,900,000	0	0

未償還残高	利 率	償還終期	借 入 先	備 考
102,878,769	2.000	R12. 3. 1	財務省	
169,462,997	2.000	R12. 3. 1	〃	
22,559,679	2.000	R12. 3. 25	〃	
136,850,313	1.600	R13. 3. 1	〃	
53,181,116	1.600	R13. 3. 1	〃	
3,970,372	1.600	R13. 3. 25	〃	
15,909,366	2.200	R14. 3. 1	〃	
136,481,142	2.200	R14. 3. 1	〃	
59,733,491	1.500	R14. 9. 25	〃	
92,558,517	1.200	R15. 3. 1	〃	
113,538,054	1.700	R22. 9. 25	〃	
59,464,755	0.040	R19. 3. 25	〃	
71,712,648	0.200	R20. 3. 25	〃	
10,088,709	4.300	R6. 3. 31	かんぽ生命	
29,107,514	3.850	R7. 3. 31	〃	
29,693,893	3.300	R8. 9. 30	〃	
58,413,875	2.100	R10. 3. 31	〃	
29,890,726	2.000	R10. 3. 31	〃	
94,818,805	1.100	R15. 3. 31	〃	
154,827,128	2.100	R16. 3. 31	〃	
65,181,335	2.100	R18. 3. 31	〃	
178,895,070	1.800	R23. 3. 20	地方公共団体金融機構資金	
12,815,318	1.800	R23. 9. 20	〃	
203,201,494	1.600	R24. 3. 20	〃	
16,256,803	1.600	R24. 9. 20	〃	
446,270,938	1.400	R25. 3. 20	〃	
44,771,579	1.400	R25. 9. 20	〃	
459,530,606	1.400	R26. 3. 20	〃	
418,856,174	1.200	R27. 3. 20	〃	
31,642,361	1.100	R27. 9. 20	〃	
506,300,000	0.600	R30. 3. 20	〃	
365,500,000	0.500	R31. 3. 20	〃	
215,400,000	0.100	R22. 3. 20	〃	
93,000,000	0.300	R32. 3. 20	〃	
13,200,000	0.400	R32. 3. 20	〃	
28,400,000	0.500	R33. 3. 20	〃	
78,900,000	0.500	R33. 3. 20	〃	
139,900,000	0.300	R23. 3. 20	〃	

種 類	発行年月日	発 行 金 額	償 還 高	
			当年度償還高	償 還 高 累 計
	R4. 3. 24	13,800,000	0	0
	R4. 3. 24	75,100,000	0	0
	R4. 3. 24	101,000,000	0	0
	R4. 3. 24	65,200,000	0	0
	R4. 3. 30	60,900,000	0	0
	R4. 3. 30	99,200,000	0	0
	R5. 3. 30	110,800,000	0	0
	R5. 3. 30	44,200,000	0	0
	H7. 2. 20	47,300,000	1,661,810	47,300,000
	H7. 2. 28	64,200,000	2,255,565	64,200,000
	H7. 2. 28	78,700,000	2,765,000	78,700,000
	H7. 4. 28	128,300,000	8,562,201	128,300,000
	H7. 4. 28	159,900,000	10,671,052	159,900,000
	H7. 4. 28	54,700,000	3,650,447	54,700,000
	H8. 4. 30	59,100,000	3,526,076	55,451,225
	H8. 4. 30	236,700,000	14,122,205	222,086,377
	H8. 4. 30	90,800,000	5,417,390	85,194,098
	H8. 8. 30	8,400,000	503,266	7,878,966
	H9. 4. 30	120,000,000	6,563,037	106,323,719
	H9. 4. 30	236,900,000	12,956,530	209,900,743
	H9. 4. 30	124,600,000	6,814,621	110,399,462
	H10. 3. 30	50,800,000	2,603,694	42,638,214
	H10. 3. 30	26,800,000	1,373,602	22,494,176
	H10. 3. 30	34,400,000	1,763,132	28,873,121
	H10. 4. 30	80,300,000	4,087,023	67,513,938
	H10. 4. 30	221,400,000	11,268,579	186,146,774
	H10. 4. 30	168,900,000	8,596,490	142,006,278
	H10. 10. 30	9,300,000	440,919	7,714,574
	H11. 1. 26	6,600,000	317,249	5,454,117
	H11. 4. 30	185,000,000	9,165,703	146,457,476
	H11. 4. 30	140,100,000	6,941,163	110,911,851
	H11. 4. 30	194,700,000	9,646,284	154,136,597
	H12. 1. 28	11,100,000	547,527	8,489,523
	H12. 3. 30	36,100,000	1,753,309	26,790,449
	H12. 3. 30	72,900,000	3,540,617	54,100,379
	H12. 4. 28	34,700,000	1,693,853	25,679,032
	H12. 4. 28	170,600,000	8,327,704	126,249,070
	H12. 4. 28	54,100,000	2,640,848	40,035,607

未償還残高	利 率	償還終期	借 入 先	備 考
13,800,000	0.500	R24. 3. 20	地方公共団体金融機構資金	
75,100,000	0.700	R34. 3. 20	〃	
101,000,000	0.500	R24. 3. 20	〃	
65,200,000	0.700	R34. 3. 20	〃	
60,900,000	0.500	R24. 3. 20	〃	
99,200,000	0.700	R34. 3. 20	〃	
110,800,000	1.300	R35. 3. 20	〃	
44,200,000	1.000	R25. 3. 20	〃	
0	4.750	R4. 9. 20	公営企業金融公庫	
0	4.750	R4. 9. 20	〃	
0	4.750	R4. 9. 20	〃	
0	4.300	R5. 3. 20	〃	
0	4.300	R5. 3. 20	〃	
0	4.300	R5. 3. 20	〃	
3,648,775	3.450	R6. 3. 20	〃	
14,613,623	3.450	R6. 3. 20	〃	
5,605,902	3.450	R6. 3. 20	〃	
521,034	3.500	R6. 3. 20	〃	
13,676,281	2.750	R7. 3. 20	〃	
26,999,257	2.750	R7. 3. 20	〃	
14,200,538	2.750	R7. 3. 20	〃	
8,161,786	2.200	R8. 3. 20	〃	
4,305,824	2.200	R8. 3. 20	〃	
5,526,879	2.200	R8. 3. 20	〃	
12,786,062	2.100	R8. 3. 20	〃	
35,253,226	2.100	R8. 3. 20	〃	
26,893,722	2.100	R8. 3. 20	〃	
1,585,426	1.200	R8. 9. 20	〃	
1,145,883	1.400	R8. 9. 20	〃	
38,542,524	2.000	R9. 3. 20	〃	
29,188,149	2.000	R9. 3. 20	〃	
40,563,403	2.000	R9. 3. 20	〃	
2,610,477	2.100	R9. 9. 20	〃	
9,309,551	2.000	R10. 3. 20	〃	
18,799,621	2.000	R10. 3. 20	〃	
9,020,968	2.100	R10. 3. 20	〃	
44,350,930	2.100	R10. 3. 20	〃	
14,064,393	2.100	R10. 3. 20	〃	

種 類	発行年月日	発 行 金 額	償 還 高	
			当年度償還高	償 還 高 累 計
	H13. 3. 29	20,100,000	945,132	14,080,551
	H13. 3. 29	20,000,000	940,430	14,010,497
	H13. 4. 27	17,900,000	830,925	12,663,482
	H13. 4. 27	143,200,000	6,647,400	101,307,853
	H13. 4. 27	5,300,000	246,028	3,749,523
	H14. 3. 28	2,300,000	108,005	1,474,024
	H14. 3. 28	10,600,000	497,763	6,793,323
	H14. 4. 30	85,700,000	4,012,194	55,140,278
	H14. 4. 30	10,600,000	496,257	6,820,151
	H14. 4. 30	52,000,000	2,434,470	33,457,344
	H15. 1. 30	19,000,000	866,182	12,074,087
	H15. 3. 28	2,500,000	112,314	1,551,433
	H15. 5. 9	304,800,000	13,659,362	189,959,186
	H17. 5. 10	31,800,000	1,398,186	16,175,395
	H18. 5. 30	70,400,000	3,025,934	32,119,476
	H18. 11. 30	3,900,000	165,966	1,705,958
	H21. 5. 26	78,800,000	3,187,270	26,424,230
	H30. 3. 26	16,900,000	9,700,000	16,900,000
	R2. 5. 25	324,400,000	21,600,000	54,000,000
	R3. 5. 25	668,900,000	26,600,000	39,900,000
	R3. 5. 25	12,400,000	2,480,000	3,720,000
	R4. 5. 25	396,800,000	7,900,000	7,900,000
	H29. 5. 25	396,800,000	396,800,000	396,800,000
	H29. 5. 25	12,400,000	6,820,000	12,400,000
	R4. 5. 25	6,200,000	620,000	620,000
	R5. 3. 30	7,900,000	0	0
その他企業債	H30. 3. 26	244,000,000	229,600,000	244,000,000
	H30. 5. 25	339,900,000	23,200,000	104,400,000
	H30. 5. 25	496,800,000	49,800,000	224,100,000
	R2. 5. 25	528,000,000	52,800,000	132,000,000
	R2. 11. 25	336,800,000	0	0
	R3. 5. 25	301,100,000	20,000,000	30,000,000
	R3. 5. 25	430,700,000	43,200,000	64,800,000
	R1. 11. 25	297,000,000	0	0
	R4. 5. 25	238,300,000	7,900,000	7,900,000
	R4. 5. 25	362,600,000	18,100,000	18,100,000
	R4. 5. 25	184,000,000	18,400,000	18,400,000
	H31. 3. 20	248,800,000	14,800,000	14,800,000

未償還残高	利 率	償還終期	借 入 先	備 考
6,019,449	1.700	R11. 3. 20	公営企業金融公庫	
5,989,503	1.700	R11. 3. 20	〃	
5,236,518	1.400	R11. 3. 20	〃	
41,892,147	1.400	R11. 3. 20	〃	
1,550,477	1.400	R11. 3. 20	〃	
825,976	2.200	R12. 3. 20	〃	
3,806,677	2.200	R12. 3. 20	〃	
30,559,722	2.100	R12. 3. 20	〃	
3,779,849	2.100	R12. 3. 20	〃	
18,542,656	2.100	R12. 3. 20	〃	
6,925,913	1.500	R12. 9. 20	〃	
948,567	1.200	R13. 3. 20	〃	
114,840,814	1.100	R13. 3. 20	〃	
15,624,605	2.000	R15. 3. 20	〃	
38,280,524	2.300	R16. 3. 20	〃	
2,194,042	2.200	R16. 9. 20	〃	
52,375,770	2.100	R19. 3. 20	〃	
0	0.280	R5. 3. 25	みなと銀行	
270,400,000	0.130	R7. 5. 25	〃	
629,000,000	0.113	R8. 5. 25	〃	
8,680,000	0.111	R8. 5. 25	〃	
388,900,000	0.180	R9. 5. 25	トマト銀行	
0	0.099	R4. 5. 25	兵庫信用金庫	
0	0.081	R4. 5. 25	〃	
5,580,000	0.230	R9. 5. 25	近畿労働金庫	
7,900,000	0.450	R10. 3. 25	淡陽信用組合	
0	0.250	R5. 3. 25	みなと銀行	
235,500,000	0.177	R5. 5. 25	〃	
272,700,000	0.177	R5. 5. 25	〃	
396,000,000	0.130	R7. 5. 25	〃	
336,800,000	0.098	R7. 11. 25	〃	
271,100,000	0.112	R8. 5. 25	〃	
365,900,000	0.113	R8. 5. 25	〃	
297,000,000	0.100	R6. 11. 25	トマト銀行	
230,400,000	0.180	R9. 5. 25	〃	
344,500,000	0.180	R9. 5. 25	〃	
165,600,000	0.180	R9. 5. 25	〃	
234,000,000	0.150	R6. 3. 21	姫路信用金庫	





資本的收入及び支出明細書

収 入

款	項	目
1 資本的收入	1 出 資 金	1 他 会 計 出 資 金
		2 企 業 債
	1 企 業 債	3 負 担 金
		1 受 益 者 負 担 金
	4 補 助 金	1 国 庫 補 助 金
		2 県 補 助 金

(単位 円)

節	金 額	備 考
	2,610,726,580	
	661,607,000	
	661,607,000	
1 一般会計出資金	661,607,000	
	1,827,200,000	
	1,827,200,000	
1 下水道整備事業債	155,000,000	
2 資本費平準化債	237,400,000	
3 下水道事業特別措置債	23,800,000	
4 借 換 債	1,411,000,000	
	9,295,940	
	9,295,940	
1 受益者負担金	9,295,940	
	112,623,640	
	111,017,640	
1 国庫補助金	111,017,640	
	1,606,000	
1 県補助金	1,606,000	

款	項	目
	5 長期貸付金償還金	
		1 長期貸付金償還金

節	金額	備考
	0	
	0	
1 長期貸付金償還金	0	

支出

款	項	目
1 資本的支出		
	1 建設改良費	
		1 事務費

(単位 円)

節	金額	備考
	2,920,866,945	
	308,736,604	
	21,753,174	
1 給料	8,288,280	予算額 8,288,280
2 手当等	5,245,720	予算額 5,245,720
3 法定福利費	2,777,710	予算額 2,925,000
4 厚生福利費	9,911	
5 退職給付費	1,054,234	予算額 1,058,000
6 旅費	281,060	
7 備用品費	770,820	
8 燃料費	319,320	
9 印刷製本費	0	
10 通信運搬費	0	
11 手数料	56,703	
12 保険料	43,998	
13 使用料及び賃借料	1,252,936	
14 負担金	454,053	
15 補償費	0	
16 公課費	0	

款	項	目
		2 管渠建設改良費
		3 ポンプ場建設改良費
		4 処理場建設改良費
		5 固定資産購入費
	2 企業債償還金	
		1 企業債償還金
	3 長期貸付金	
		1 長期貸付金

節	金額	備考
17 賞与等引当金繰入額	1,198,429	予算額 1,202,000
	71,978,827	
1 委託料	29,802,300	
2 工事請負費	39,738,600	
3 材料費	2,437,927	
	104,365,700	
1 工事請負費	104,365,700	
	107,326,000	
1 委託料	3,212,000	
2 工事請負費	104,114,000	
	3,312,903	
1 工具・器具及び備品購入費	3,312,903	
	2,612,130,341	
	2,612,130,341	
1 企業債償還金	2,612,130,341	
	0	
	0	
1 長期貸付金	0	