

報道機関 各位

警防課 警防係

令和2年赤穂市消防本部及び赤穂市の  
タイトル 火災・救助・救急の出動状況について

下記のとおり報告いたしますのでよろしくお願いいたします。

行事・事業名	令和2年赤穂市消防本部及び赤穂市の 火災・救助・救急の出動状況について（速報値）
日時	
場所・住所	
趣旨・目的（PRしたいこと）	<p>令和2年中の赤穂市消防本部及び赤穂市の火災・救助・救急の出動状況を取りまとめましたので、お知らせ致します。</p> <p>【概要】</p> <p>1 火災件数 27件（消防本部） 20件（赤穂市） （特徴） ・前年より消防本部で4件増加、赤穂市で1件増加。 ・前年より火災損害額及び建物、車両火災が増加。林野、その他火災が減少。</p> <p>2 救助件数 44件（消防本部） 38件（赤穂市） （特徴） ・前年より消防本部で5件減少、赤穂市で3件増加。 ・前年より機械事故が増加。交通、水難、自然災害、その他の事故が減少。</p> <p>3 救急件数 2,498件（消防本部） 1,839件（赤穂市） ・前年より消防本部で202件減少、赤穂市で160件減少。 ・出動件数の60%は急病によるもの。</p>
問い合わせ先	部課係名：消防本部 警防課 担当者名：笹井 電話：43-6883 内線（5204） FAX：

添付資料 (有) 無)

○ホームページへの掲載 (有) 無)

# 令和2年

## 火災・救助・救急の出動状況



赤穂市消防本部  
赤穂市消防団

# 令和2年中の火災(赤穂市消防本部)

## 1 火災の概況

令和2年中の火災は、出火件数27件、損害額94,625千円、建物焼損床面積958㎡、

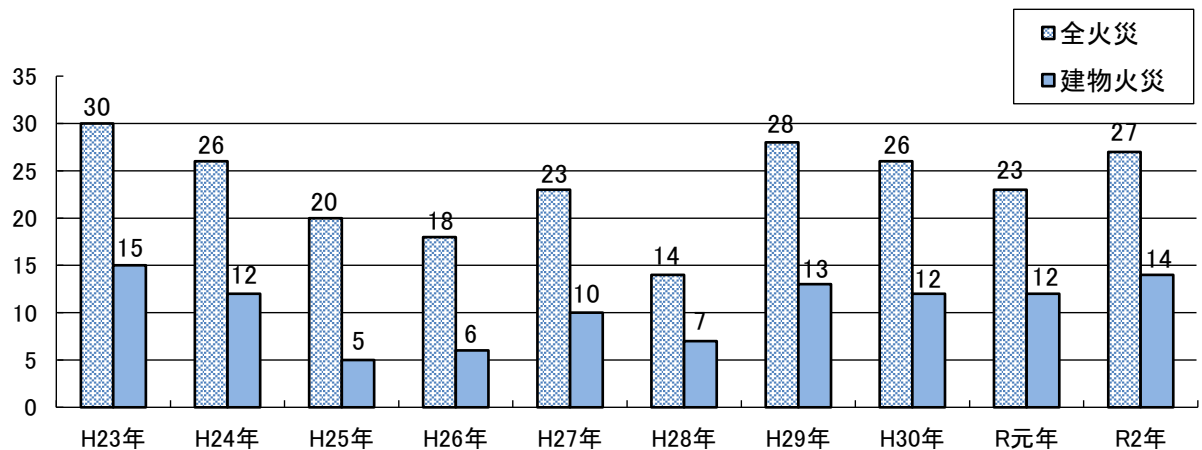
負傷者は1名発生し、死者は発生していない。

前年と比較すると、火災種別のうち、建物火災は2件、車両火災は4件増加し、林野火災、

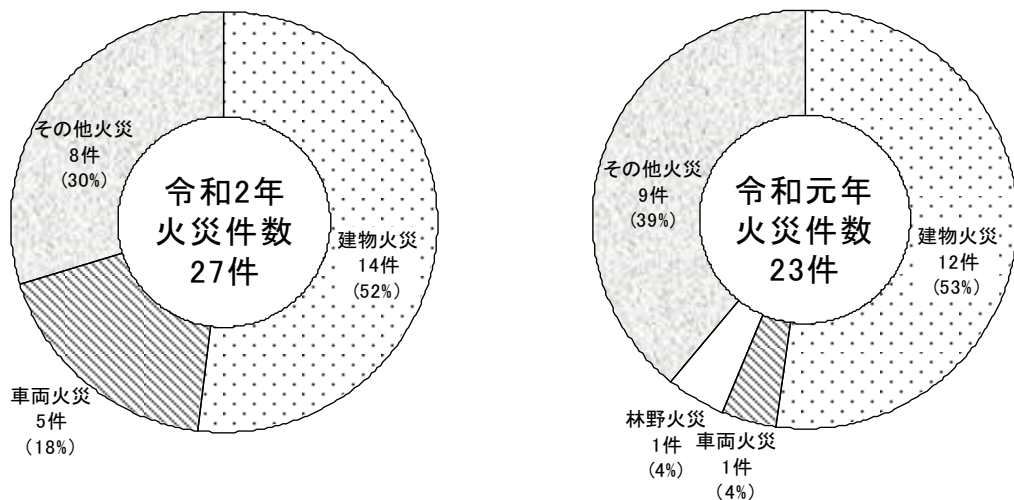
その他火災は1件減少し、全体では4件の増加となっている。

※損害額については12月中の数値を含まない。

## 2 火災件数の推移



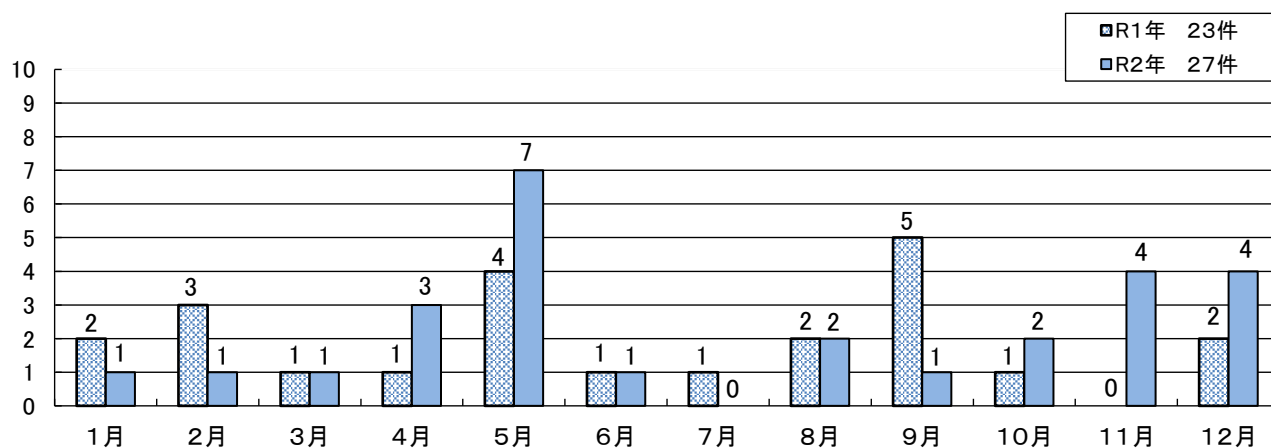
## 3 火災種別ごとの出火割合



#### 4 火災原因

原因 \ 種別	建 物	林 野	車 両	船 舶	そ の 他	合 計
た ば こ	1				1	2
こ ん ろ	1					1
炉	1					1
排 気 管			2			2
電 気 機 器			1			1
電 気 装 置			1			1
電灯・電話等の配線	2					2
火 あ そ び	1					1
た き 火	2				4	6
取 灰	1					1
放 火	1					1
そ の 他	2		1		2	5
不 明 ・ 調 査 中	2				1	3
合 計	14	0	5	0	8	27

#### 5 月別火災件数



# 令和2年中の火災(赤穂市)

## 1 火災発生状況 (前年比)

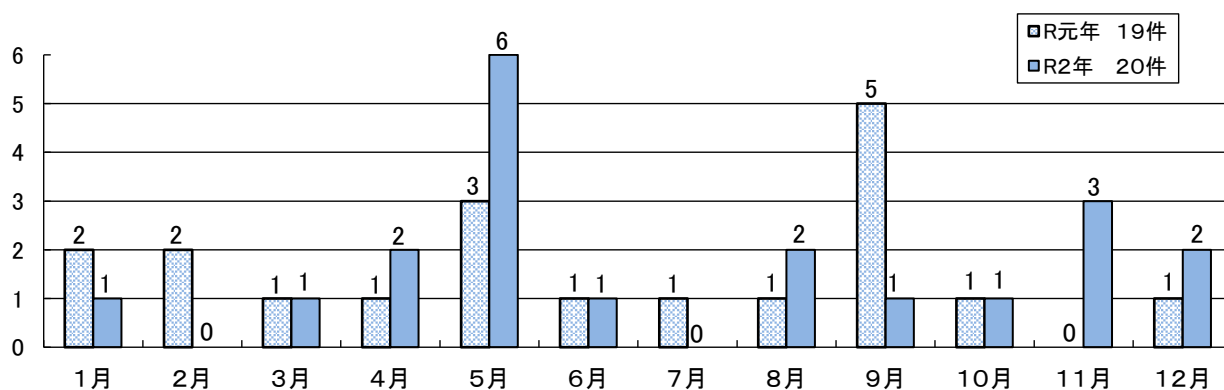
	区 分	令和2年	令和元年	比較増減
火災種別	建 物	11	10	1
	林 野			0
	車 両	4	1	3
	船 舶			0
	そ の 他	5	8	△ 3
	計	20	19	1
焼損棟数	全 焼	4	3	1
	半 焼	2	1	1
	部 分 焼	5	2	3
	ぼ や	9	6	3
	計	20	12	8
り災程度	全 損	3	2	1
	半 損	1	1	0
	小 損	10	4	6
	計	14	7	7
り 災 人 員	36	19	17	
死傷者	死 者			0
	負 傷 者	1	1	0
焼損面積	建物床面積 (m <sup>2</sup> )	512	519	△ 7
	林 野 (a)			0
損害額 (千円)	建 物	21,130	42,455	△ 21,325
	林 野			0
	車 両	684	42	642
	船 舶			0
	そ の 他	0	20	△ 20
	計	21,814	42,517	△ 20,703

※損害額については12月中の数値を含まない。

## 2 火災原因

原因 \ 種別	建 物	林 野	車 両	船 舶	そ の 他	合 計
たばこ	1				1	2
こんろ	1					1
炉	1					1
排気管			1			1
電気機器			1			1
電気装置			1			1
電灯・電話等の配線	1					1
火あそび	1					1
たき火	2				2	4
取灰	1					1
放火	1					1
その他	2		1		2	5
不明・調査中						0
合 計	11	0	4	0	5	20

## 3 月別火災発生件数



## 4 過去10年間における火災発生件数

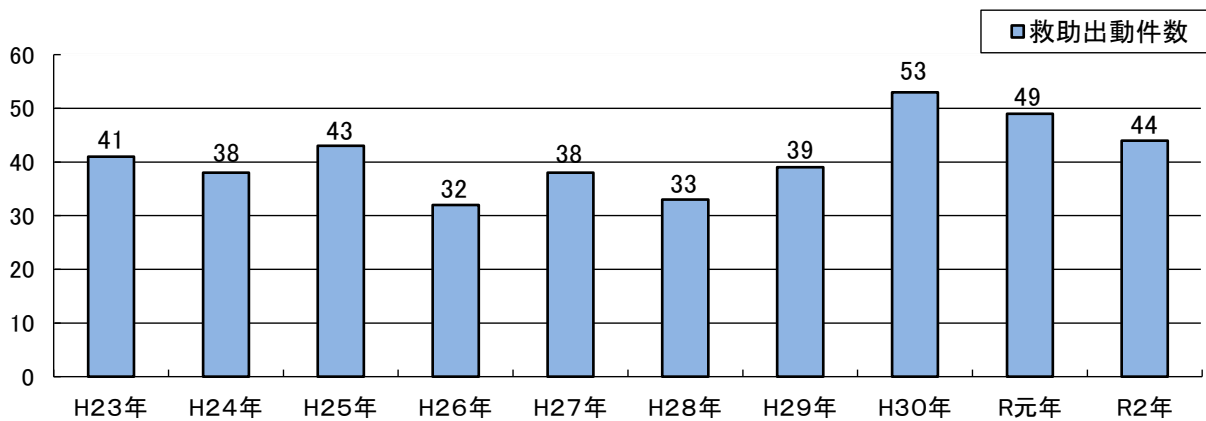
年別	H23	H24	H25	H26	H27	H28	H29	H30	R元	R2
件数	21	19	14	12	20	10	17	18	19	20

# 令和2年中の救助(赤穂市消防本部)

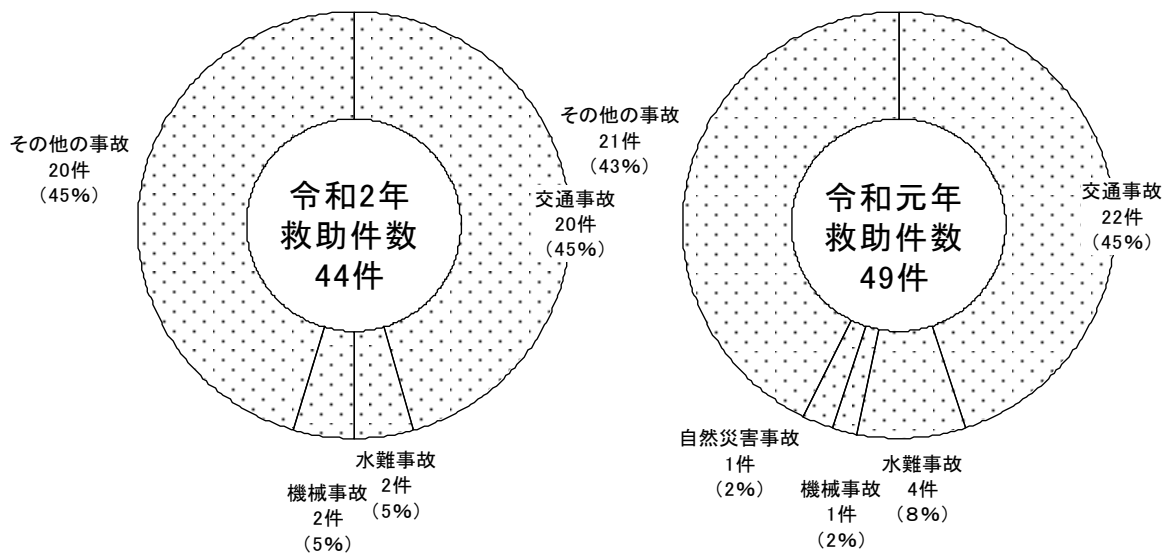
## 1 救助の概況

令和2年中の救助出動件数は44件で、前年と比較すると、事故種別のうち、機械事故は1件増加し、交通事故は2件、水難事故は2件、自然災害は1件、その他の事故は1件減少し、全体で5件の減少となっている。

## 2 救助件数の推移



## 3 事故種別ごとの発生割合

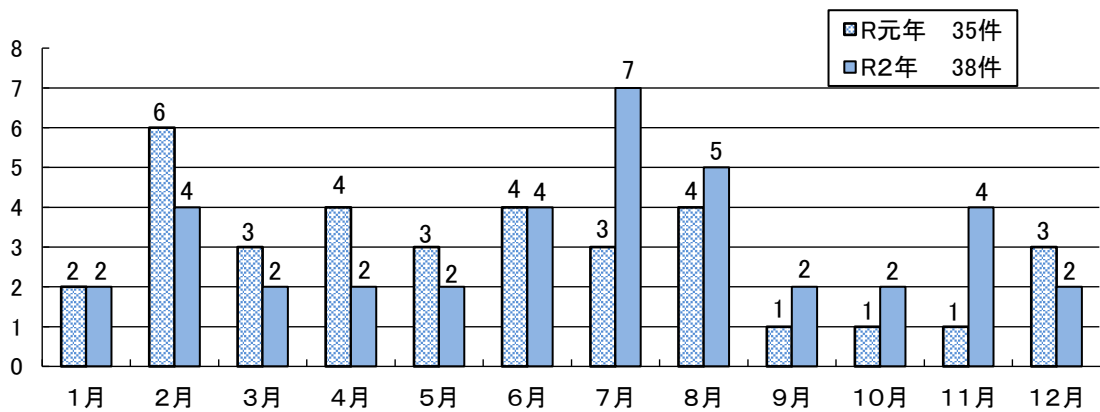


# 令和2年中の救助(赤穂市)

## 1 救助発生状況(前年比)

区 分		年 別		前年比較
		令和2年	令和元年	
出 動 件 数		38	35	3
活 動 件 数		24	18	6
救 助 人 員		23	20	3
出 動 台 数		90	94	△ 4
出 動 人 員		255	274	△ 19
事 故 別	火 災			0
	交 通 事 故	16	17	△ 1
	水 難 事 故	2	2	0
	自 然 災 害			0
	機 械 事 故	1	1	0
	建 物 事 故			0
	ガ ス ・ 酸 欠			0
	破 裂 事 故			0
	そ の 他	19	15	4

## 2 月別救助発生状況



## 3 過去10年における救助発生件数

年別	H23	H24	H25	H26	H27	H28	H29	H30	R元	R2
件数	28	29	29	26	30	21	29	44	35	38



# 令和2年中の救急(赤穂市消防本部)

## 1 救急の概況

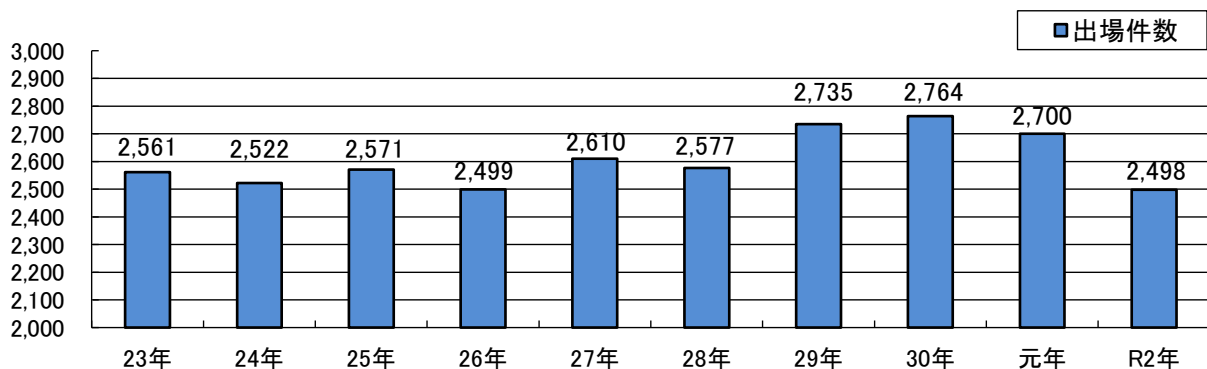
令和2年中の救急出場件数は2,498件、搬送人員は2,347人で、前年と比較すると出場件数は202件減少し、搬送人員も192人減少している。

1日平均では約7件の割合で出場し、住民27人に1人を救急隊によって医療機関へ搬送している。

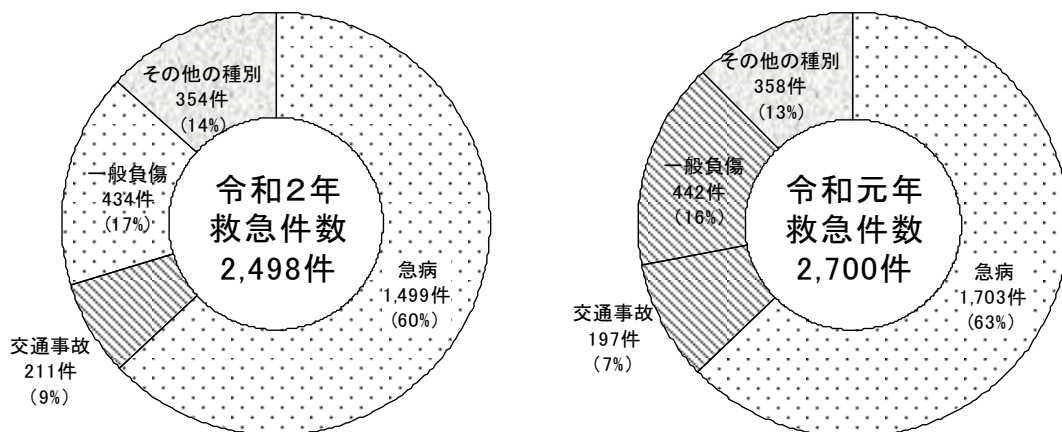
救急種別でみると、急病が1,499件(前年比204件減少)、交通事故が211件(前年比14件増加)、一般負傷が434件(前年比8件減少)、その他の種別が354件(前年比4件減少)となっている。

※その他の種別とは:急病、交通事故、一般負傷以外

## 2 救急件数の推移



## 3 救急種別ごとの発生割合

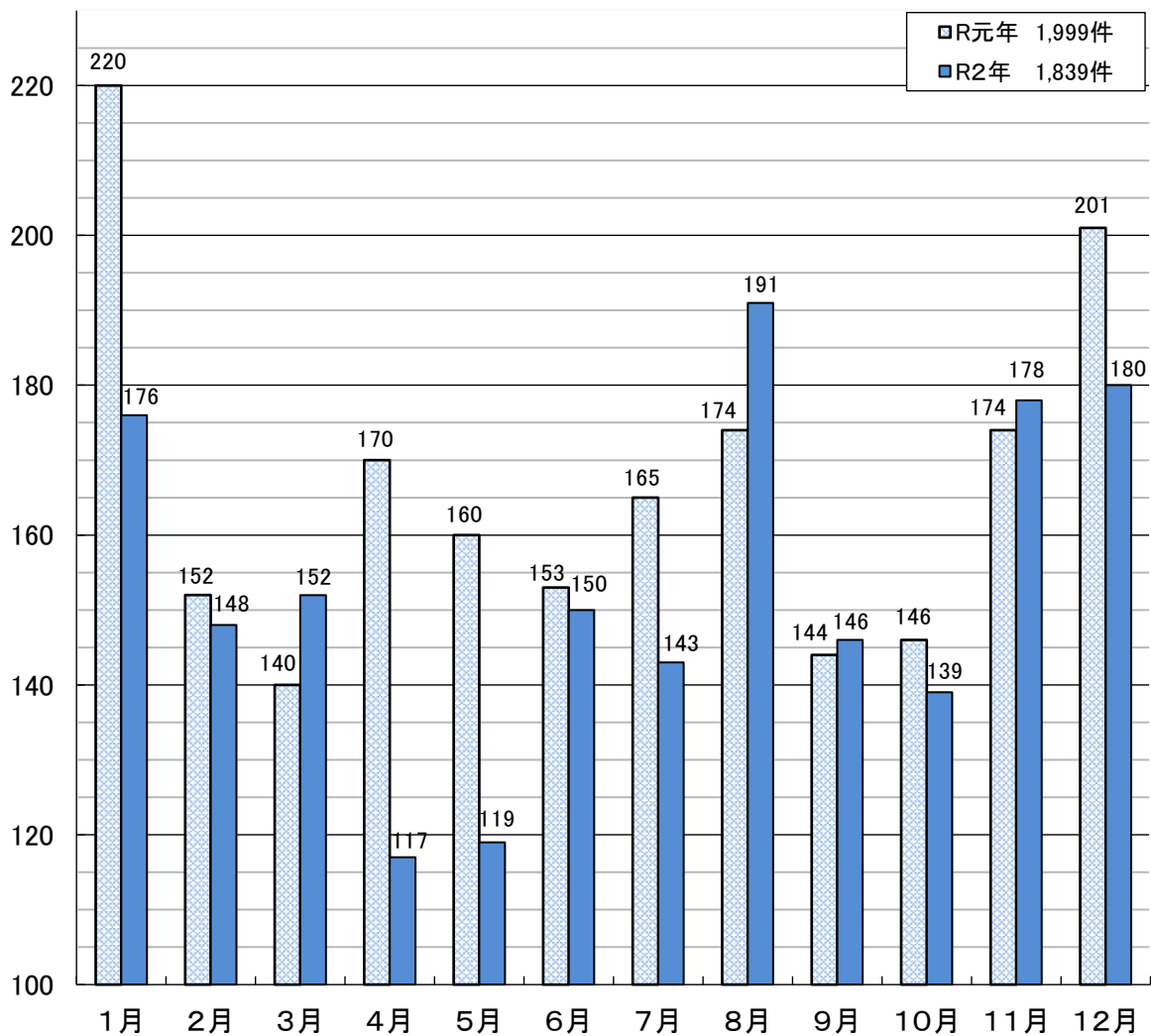


## 令和2年中の救急(赤穂市)

### 1 救急出場件数及び搬送人員 (前年比)

区 分	出 場 件 数			搬 送 人 員		
	令和2年	令和元年	比較増減	令和2年	令和元年	比較増減
急 病	1,118	1,258	△ 140	1,054	1,187	△ 133
交通事故	155	152	3	150	156	△ 6
一般負傷	331	327	4	312	317	△ 5
労働災害	11	9	2	11	9	2
火 災	12	9	3	1	1	0
自然災害	0	0	0	0	0	0
水 難	1	4	△ 3	0	1	△ 1
運動競技	15	17	△ 2	15	15	0
加 害	10	6	4	8	5	3
自損行為	5	20	△ 15	3	10	△ 7
その他	181	197	△ 16	158	179	△ 21
計	1,839	1,999	△ 160	1,712	1,880	△ 168

## 2 月別救急出場件数



## 3 過去10年間における救急出場件数

年別	H23	H24	H25	H26	H27	H28	H29	H30	R元	R2
件数	1,833	1,768	1,797	1,768	1,894	1,883	2,001	2,072	1,999	1,839

# 赤穂市の消防現勢

(令和3年1月1日現在)

## 1 赤穂市消防本部

区 分	合 計	消 防 監	消 防 司 令 長	消 防 司 令	消 防 司 令 補	消 防 士 長	消 防 副 士 長	消 防 士	そ の 他 職 員
合 計	95	1	3	10	51	10	12	8	2
赤穂消防署	65	1	2	7	36	5	11	3	1
上郡消防署	30		1	3	15	5	1	5	1

※ 市長部局出向者2名、兵庫県消防防災航空隊派遣1名、西はりま消防組合派遣6名、再任用2名は赤穂消防署の人数に含む。

## 2 赤穂市消防団

区 分	消 防 団	分 団	消 防 団 員	団 長	副 団 長	分 団 長	副 分 団 長	部 長	班 長	団 員	女 性 団 員
数	1	15	577	1	5	15	15	16	62	456	7

## 3 消防車両

区 分	消 防 ポンプ自動車	水 槽 付 消 防 ポンプ自動車	救 助 工 作 車	大 型 高 所 放 水 車	大 型 化 学 消 防 車	泡 原 液 搬 送 車	救 急 車	司 令 車	査 察 車	梯 子 付 消 防 自 動 車	小 型 動 力 ポンプ積載車	資 機 材 搬 送 車	事 務 連 絡 車	防 災 活 動 車	合 計
赤穂消防署	3	1	1	1	1	1	3	1	2	1	1	1	1		18
上郡消防署	1	1					3	1	1						7
消 防 団	15													1	16

## 4 消防水利

区 分	消 火 栓	防 火 水 槽 (20t以上)	合 計
数	2,129	161	2,290