

ニュースレポート

令和5年12月26日

報道機関各位

税務課 市民税係

タイトル 「税務概要」の作成について

下記のとおり報告いたしますのでよろしくお願いいたします。

行事・事業名	令和5年度版「税務概要」の作成について
日時	
場所・住所	発行 赤穂市（総務部税務課扱）
趣旨・目的（PRしたいこと）  令和5年度版 税務概要を作成いたしました。	
問い合わせ先	部課係名：総務部税務課市民税係 担当者名：谷山 電話：43-6803 内線（ 2115 ） F A X：43-6892

○添付資料 有 無 ○ホームページへの掲載 有 無 ○議会報告 有 無

# 税務概要

令和5年度版

赤穂市

## 市 民 憲 章

わたくしたちの赤穂市は、播磨灘と千種川の清流にはぐくまれ、古い歴史と伝統をもつ、義士発祥のまちです。

このまちを愛するわたくしたちは、誇りと責任をもち、自然と調和のある豊かで希望にみちたふるさとづくりをめざし、ここに市民憲章を定めます。

1. 自然と歴史を大切にし、  
美しいまちをきずきます。
1. 教養を高め、  
文化の向上につとめます。
1. 健康で働き、  
明るい家庭をつくります。
1. 互いに助けあい、  
愛の輪をひろげます。
1. きまりを守り、  
秩序ある生活をおくります。

## 赤 穂 市 歌

作詞 木俣 修  
作曲 中田 喜直

<p style="text-align: center;">三、</p> <p>音に聞こゆる義士伝の 地なり赤穂わが郷土の 粹域に根ざす工業の 未來をあつめて開くた 励め都市を開くため 進む世にまじりあふ われあ播磨赤穂市</p>	<p style="text-align: center;">二、</p> <p>鮎の走る天恵の 千種の流れ手にすく 育ちてこの地にけい 理想の都市の創造に さんごの使命に生きる 睦めともども藹々とし 地方法文化にさきがけ われあ播磨赤穂市</p>	<p style="text-align: center;">一、</p> <p>潮かがやく瀬戸内に 市あり赤穂わが郷土に 生まれてこの年まねく 豊けき自然の恩寵に 浴せき生命思ふべし 勢え日に夜に營々と 練成の意気盛り上る われあ播磨赤穂市</p>
--	--	---

## 目 次

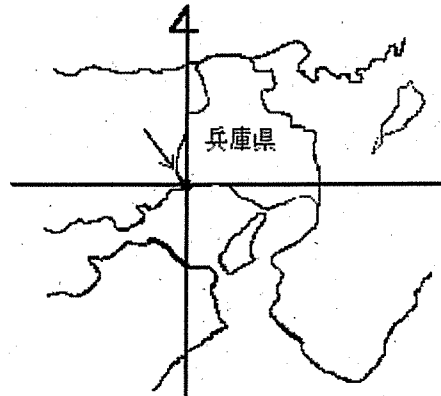
1 赤穂市の概要	1
(1) 位置と面積	1
(2) 人口、世帯の推移	2
2 市 章	2
3 市の木・市の花	2
4 税務機構その他	3
(1) 税務機構と事務分掌	3
(2) 税務課職員の内訳	3
5 市の予算と決算	4
(1) 令和5年度一般会計歳入歳出予算	4~6
(2) 令和5年度市税当初予算の状況	7
(3) 令和4年度一般会計歳入歳出決算額	8
(4) 令和4年度市税決算額の状況	9
(5) 税目別決算額の推移	10、11
6 市民税	12
(1) 年度別課税状況(個人)	12
(2) 令和5年度課税標準段階別所得割調	13
(3) 令和5年度所得者別所得割額調	14
(4) 特別徴収指定事業所数調	14
(5) 法人市民税月別調定額(令和4年度)	15
(6) 法人市民税納税義務者及び調定額	15
(7) 地方税法第312条第1項の表の区分別法人数	15
(8) 法人市民税超過課税の状況	15
7 固定資産税・都市計画税	16
(1) 納税義務者数(法定免税点以上のもの)	16
(2) 調定額(当初調定)	16
(3) 土地総括表(令和5年度)	17
(4) 家屋(令和5年度)	18
ア 家屋総括表	18
イ 木造家屋に関する調	18
ウ 木造以外の家屋に関する調	19
エ 新增分家屋	20
(ア) 木造新增分家屋(令和4年建築分)	20
(イ) 木造以外の新增分家屋(令和4年建築分)	21
(5) 償却資産総括表(令和5年度)	22
(6) 国有資産等所在市交付金	22

8	軽自動車税	23
	(1) 環境性能割調定等	23
	(2) 種別割	23
	ア 保有状況	23
	イ 年度別調定額（現年課税分）	24
9	市たばこ税	25
10	入湯税	25
11	国民健康保険税	26
	(1) 被保険者の推移	26
	(2) 税率	26
	(3) 徴収状況（現年課税分）	26
	(4) 年度別課税状況（当初）	27
12	督促及び滞納処分状況	28
	(1) 督促状発送状況	28
	(2) 市税督促手数料、延滞金調	28
	(3) 国民健康保険税等督促手数料、延滞金調	28
	(4) 滞納処分執行状況（令和4年度）	29
	(5) 滞納処分の停止状況（市税）	30
	(6) 滞納処分の停止状況（国民健康保険税）	31
	(7) 不納欠損処分状況	31
13	口座振替・自動振込の状況	32
	(1) 制度のあらまし	32
	(2) 令和4年度口座振替による収納状況	33
	(3) 税目別口座振替利用状況	34
14	コンビニ収納の利用状況（令和4年度）	35
15	クレジット収納の利用状況（令和4年度）	35
16	税務証明及び閲覧状況（令和4年度）	36
17	徴税費に関する調	37
18	税務事務の電算化の推移	38
19	市税等の税率及び納期一覧表	39～42

# 1 赤穂市の概要

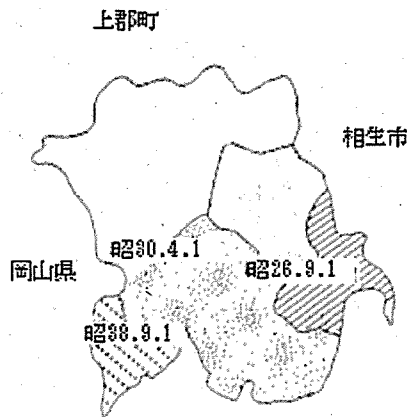
## (1) 位置と面積

### 位 置



極東 東経 134° 28'      極西 東経 134° 18'  
 極南 北緯 34° 43'      極北 北緯 34° 51'  
 標高 最高：百間岳 (海拔435.0m)  
      最低：瀬戸内海海岸 (海拔 0.0m)

### 面 積



年月日	合併または編入地域	面積	累計面積
昭26. 9. 1	市制施行(赤穂町、坂越町、高雄村)	69.65km <sup>2</sup>	69.65km <sup>2</sup>
30. 4. 1	赤穂郡有年村	49.79km <sup>2</sup>	119.44km <sup>2</sup>
38. 9. 1	岡山県和気郡日生町大字福浦の一部	7.51km <sup>2</sup>	126.95km <sup>2</sup>
49. 3. 31	公有水面埋立	0.07km <sup>2</sup>	127.02km <sup>2</sup>
57. 3. 12	〃	0.01km <sup>2</sup>	127.03km <sup>2</sup>
57. 3. 12	〃	0.01km <sup>2</sup>	127.04km <sup>2</sup>
平元. 11. 10	国土地理院告示	△0.20km <sup>2</sup>	126.84km <sup>2</sup>
7. 10. 1	〃	0.01km <sup>2</sup>	126.85km <sup>2</sup>
19. 8. 7	公有水面埋立	0.03km <sup>2</sup>	126.88km <sup>2</sup>
27. 3. 6	面積計測方法変更	△0.02km <sup>2</sup>	126.86km <sup>2</sup>
28. 10. 1	〃	△0.01km <sup>2</sup>	126.85km <sup>2</sup>


(2) 人口、世帯の推移

各年4月1日現在

年		令和元	令和2	令和3	令和4	令和5
人 口	男	22,992	22,821	22,423	22,136	21,838
	女	24,620	24,300	24,022	23,618	23,336
	計	47,612	47,121	46,445	45,754	45,174
	伸長率	98.8	99.0	98.6	98.5	98.7
世 帯 数		20,424	20,546	20,507	20,504	20,544
伸 長 率		100.1	100.6	99.8	100.0	100.2
1世帯当りの人口		2.3	2.3	2.3	2.2	2.2
税 務 課 職 員 数		17	17	16	16	16
税務課職員 1人当り	人 口	2,801	2,772	2,903	2,860	2,823
	世帯数	1,201	1,209	1,282	1,282	1,284

2 市 章

昭和26年9月1日制定



市 章

「赤穂の赤」を図案化し、  
光芒は塩の結晶と躍進をあらわしたもので市制施行と  
同時に制定しました。

3 市の木・市の花

昭和46年9月1日制定

○ 市の木 「さくら」

○ 市の花 「つつじ」

#### 4 税務機構その他

##### (1) 税務機構と事務分掌

令和5年4月1日現在

部名	課名	係名	職員数	事務分掌
総務部	税務課	課長	1人	
		市民税係	6人	(1) 市民税(個人市県民税を含む)・軽自動車税・市たばこ税・鉱産税・入湯税・その他税の賦課、調定及び課税資料の収集 (2) 国民健康保険税の賦課及び課税資料の収集 (3) 介護保険料の賦課及び課税資料の収集 (4) 後期高齢者医療保険料の賦課資料の収集及び提供 (5) 所掌税目の脱税調査
		固定資産税係	5人	(1) 固定資産税・都市計画税及び特別土地保有税の賦課・調定及び課税資料の収集 (2) 固定資産の評価 (3) 国有資産等所在市交付金 (4) 土地家屋台帳整備 (5) 所掌税目の脱税調査
		徴収係	4人	(1) 市税の収税、市税の滞納処分 (2) 地方税の徴収嘱託、受託収税 (3) 納税思想の普及宣伝 (4) 交付要求 (5) 個人の県民税の収税 (6) 介護保険料の徴収、後期高齢者医療保険料の徴収
	合計		16人	

##### (2) 税務課職員の内訳

職員数 24人(臨時職員等8人を含む)

令和5年4月1日現在(単位:人)

課長	係名	係長	主査	2級	1級	会計年度任用職員等	計
1							1
	市民税係	1	1	(2) 3	1	(4) 4	(6) 10
	固定資産税係	1	(1) 2	(1) 2		(2) 2	(4) 7
	徴収係	1		1	2	(2) 2	(2) 6
1	合計	3	(1) 3	(3) 6	(0) 3	(8) 8	(12) 24

( )は女性職員で内数

注) 臨時職員等の市民税係期間パート2名、固定資産税係再任用職員1名、徴収係時間パート1名

平均在職年数 2年9ヶ月 平均年齢 32.8歳

国民健康保険 — 賦課徴収は市民税係・徴収係  
賦課徴収以外は健康福祉部医療介護課国保年金係(係職員数 3人)

後期高齢者保険 — 賦課徴収は市民税係・徴収係  
賦課徴収以外は健康福祉部医療介護課医療係(係職員数 4人)

介護保険 — 賦課徴収は市民税係・徴収係  
賦課徴収以外は健康福祉部医療介護課介護保険係(係職員数 5人)



## 5 市の予算と決算

### (1) 令和5年度一般会計歳入歳出予算

(歳入)

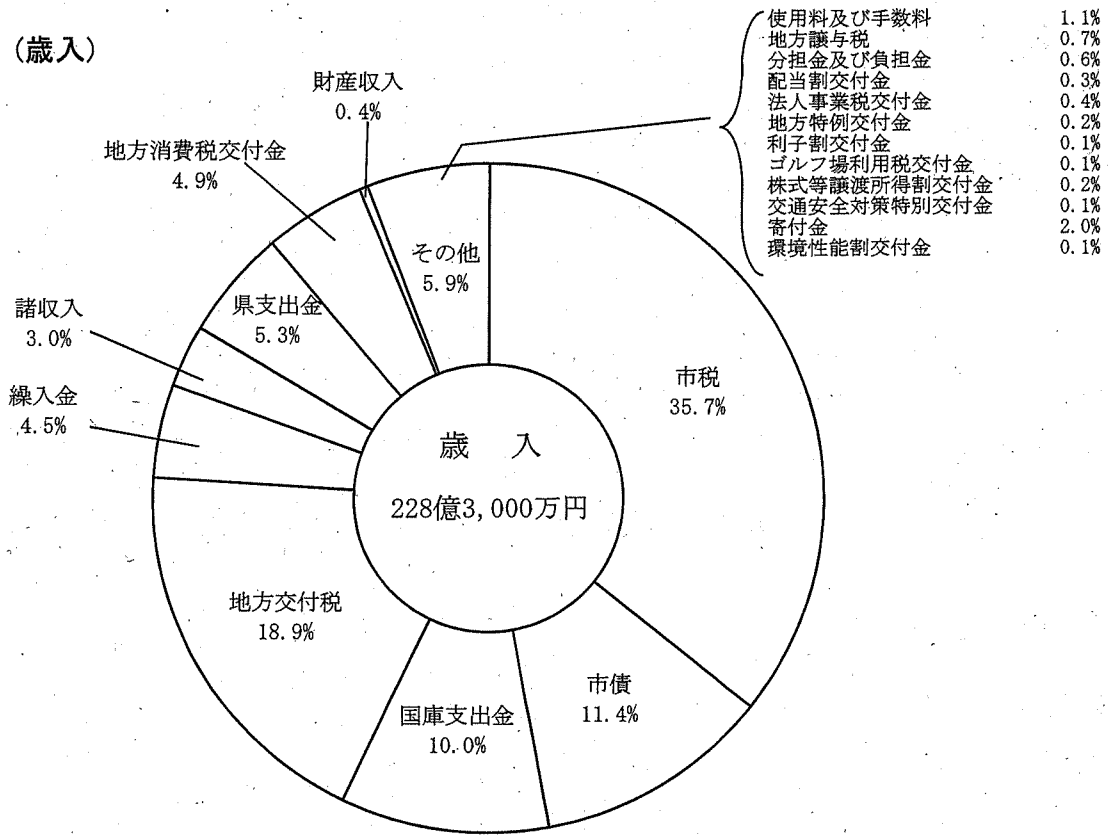
科 目 \ 区 分	本年度 予算額 (A) 千円	前年度 予算額 (B) 千円	比 較 (A)-(B) 千円	(A)の 構成比 %	(A)/(B) %
1 市 税	8,159,000	8,106,000	53,000	35.7	100.7
(1) 市 民 税	2,586,602	2,652,602	△ 66,000	11.3	97.5
(2) 固 定 資 産 税	4,502,601	4,406,701	95,900	19.7	102.2
(3) 軽自動車税	156,395	150,695	5,700	0.7	103.8
(4) 市たばこ税	310,600	286,200	24,400	1.4	108.5
(5) 都市計画税	580,801	587,801	△ 7,000	2.5	98.8
(6) 入湯税	22,001	22,001	0	0.1	100.0
2 地 方 譲 与 税	163,000	174,000	△ 11,000	0.7	93.7
3 利 子 割 交 付 金	3,000	5,000	△ 2,000	0	60.0
4 配 当 割 交 付 金	65,000	41,000	24,000	0.3	158.5
5 株式等譲渡所得割交付金	39,000	54,000	△ 15,000	0.2	72.2
6 法 人 事 業 税 交 付 金	102,000	112,000	△ 10,000	0.5	91.1
7 地 方 消 費 税 交 付 金	1,117,000	1,029,000	88,000	4.9	108.6
8 ゴルフ場利用税交付金	16,000	15,000	1,000	0.1	106.7
9 環 境 性 能 割 交 付 金	19,000	40,000	△ 21,000	0.1	47.5
10 地 方 特 例 交 付 金	47,000	46,000	1,000	0.2	102.2
11 地 方 交 付 税	4,310,000	3,880,000	430,000	18.9	111.1
12 交通安全対策特別交付金	7,000	8,000	△ 1,000	0	87.5
13 分担金及び負担金	137,870	136,073	1,797	0.6	101.3
14 使用料及び手数料	259,111	260,252	△ 1,141	1.1	99.6
15 国 庫 支 出 金	2,280,810	2,322,538	△ 41,728	10.0	98.2
16 県 支 出 金	1,223,239	1,248,350	△ 25,111	5.3	98.0
17 財 産 収 入	87,023	62,370	24,653	0.4	139.5
18 寄 付 金	460,001	400,001	60,000	2.0	115.0
19 繰 入 金	1,058,041	1,248,412	△ 190,371	4.6	84.8
20 繰 越 金	1	1	0	0	100.0
21 諸 収 入	685,604	698,103	△ 12,499	3.0	98.2
22 市 債	2,591,300	2,143,900	447,400	11.4	120.9
歳 入 合 計	22,830,000	22,030,000	800,000	100.0	103.6

(歳出)

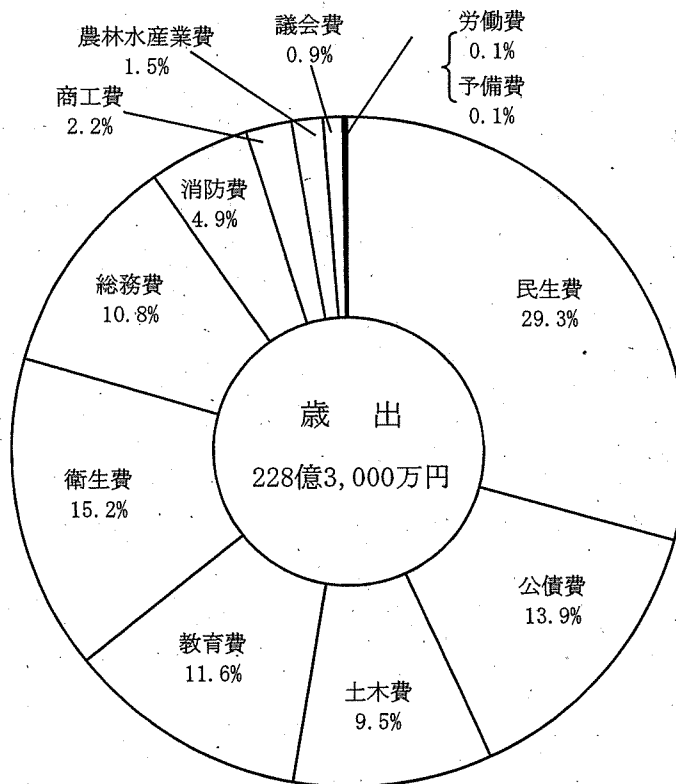
科 目	区 分	本年度 予算額 (A) 千円	前年度 予算額 (B) 千円	比 較 (A)-(B) 千円	(A)の 構成比 %	(A)/(B) %
1	議 会 費	197,968	194,176	3,792	0.9	102.0
2	総 務 費	2,454,514	2,400,062	54,452	10.8	102.3
	徴 税 費	151,091	171,470	△ 20,379	0.7	88.1
	(1) 税 務 総 務 費	95,955	94,572	1,383	0.4	101.5
	(2) 賦 課 徴 収 費	55,136	76,898	△ 21,762	0.2	71.7
3	民 生 費	6,695,289	6,667,725	27,564	29.3	100.4
4	衛 生 費	3,460,035	2,617,759	842,276	15.2	132.2
5	労 働 費	22,365	24,583	△ 2,218	0.1	91.0
6	農 林 水 産 業 費	370,536	364,961	5,575	1.5	101.5
7	商 工 費	492,777	550,532	△ 57,755	2.2	89.5
8	土 木 費	2,169,731	2,437,647	△ 267,916	9.5	89.0
9	消 防 費	1,118,839	1,052,455	66,384	4.9	106.3
10	教 育 費	2,652,080	2,404,303	247,777	11.6	110.3
11	公 債 費	3,175,866	3,295,797	△ 119,931	13.9	96.4
12	予 備 費	20,000	20,000	0	0.1	100.0
	歳 出 合 計	22,830,000	22,030,000	800,000	100.0	103.6

令和5年度一般会計

(歳入)



(歳出)



(2) 令和5年度市税当初予算の状況

科目	区分	本年度 予算額 (A) 千円	前年度 予算額 (B) 千円	比較 (A) - (B) 千円	伸長率 (A)/(B) %	本年度予算額に対する	
						1人当り 円	1世帯当り 円
現 年 課 税 分	1 市民税	2,586,600	2,652,600	△ 66,000	97.5	57,259	125,905
	(1) 個人	2,160,600	2,184,100	△ 23,500	98.9	47,828	105,169
	(2) 法人	426,000	468,500	△ 42,500	90.9	9,431	20,736
	2 固定資産税	4,502,600	4,406,700	95,900	102.2	99,672	219,169
	(1) 固定資産税	4,481,300	4,389,200	92,100	102.1	99,201	218,132
	(2) 交付金	21,300	17,500	3,800	121.7	471	1,037
	3 軽自動車税	156,394	150,694	5,700	103.8	3,462	7,613
	(1) 環境性能割	6,700	6,900	△ 200	97.1	148	326
	(2) 種別割	149,694	143,794	5,900	104.1	3,314	7,287
	4 市たばこ税	310,600	286,200	24,400	108.5	6,876	15,119
	5 都市計画税	580,800	587,800	△ 7,000	98.8	12,857	28,271
	6 入湯税	22,000	22,000	0	100.0	487	1,071
	計	8,158,994	8,105,994	53,000	100.7	180,613	397,147
滞 納 繰 越 分	1 市民税	2	2	0			
	(1) 個人	1	1	0			
	(2) 法人	1	1	0			
	2 固定資産税	1	1	0			
	3 軽自動車税	1	1	0			
	4 都市計画税	1	1	0			
	5 入湯税	1	1	0			
計	6	6	0				
合計		8,159,000	8,106,000	53,000	100.7	180,613	397,148

※人口、世帯は令和5年4月1日現在

人口 45,174 人 世帯数 20,544 世帯

## (3) 令和4年度一般会計歳入歳出決算額

歳 入			歳 出		
款	決算額 千円	構成比 %	款	決算額 千円	構成比 %
1 市 税	8,389,250	34.2	1 議 会 費	191,691	0.8
市 民 税	2,777,796	11.3	2 総 務 費	3,451,863	14.4
固 定 資 産 税	4,507,805	18.4	(1) 徴 税 費	169,627	0.7
軽 自 動 車 税	152,787	0.6	ア 税 務 総 務 費	95,563	0.4
市 た ば こ 税	344,598	1.4	イ 賦 課 徴 収 費	74,064	0.3
都 市 計 画 税	584,436	2.4	(2) そ の 他	3,282,236	13.7
入 湯 税	21,828	0.1	3 民 生 費	6,704,230	28.1
2 地 方 譲 与 税	168,411	0.7	4 衛 生 費	2,869,551	12.0
3 利 子 割 交 付 金	3,409	0.0	5 労 働 費	22,995	0.1
4 配 当 割 交 付 金	50,439	0.2	6 農 林 水 産 業 費	921,638	3.9
5 株 式 等 譲 渡 所 得 割 交 付 金	35,964	0.2	7 商 工 費	678,035	2.8
6 法 人 事 業 税 交 付 金	103,250	0.4	8 土 木 費	2,208,339	9.2
7 地 方 消 費 税 交 付 金	1,086,502	4.4	9 消 防 費	950,027	4.0
8 ゴ ル フ 場 利 用 税 交 付 金	15,459	0.1	10 教 育 費	2,626,602	11.0
9 自 動 車 取 得 税 交 付 金	477	0.0	11 公 債 費	3,279,507	13.7
10 環 境 性 能 割 交 付 金	30,641	0.1	12 予 備 費		0.0
11 地 方 特 例 交 付 金	57,695	0.2			
12 地 方 交 付 税	4,418,166	18.0			
13 交 通 安 全 対 策 特 別 交 付 金	6,561	0.0			
14 分 担 金 及 び 負 担 金	134,386	0.6			
15 使 用 料 及 び 手 数 料	261,518	1.1			
16 国 庫 支 出 金	3,489,825	14.2			
17 県 支 出 金	1,774,904	7.2			
18 財 産 収 入	52,953	0.2			
19 寄 付 金	529,955	2.2			
20 繰 入 金	766,478	3.1			
21 繰 越 金	772,135	3.2			
22 諸 収 入	769,705	3.1			
23 市 債	1,614,452	6.6			
歳 入 合 計	24,532,535	100.0	歳 出 合 計	23,904,478	100.0

(4) 令和4年度市税決算額の状況

科目	区分	予算額 (A) 千円	調定額 (B) 千円	収入済額 (C) 千円	不納欠損額 (D) 千円	収入未済額 (B)-(C)-(D) 千円	収入率 (C)/(B) %	決算額に対する	
								1人当り 円	1世帯当り 円
1	市民税	2,754,100	2,778,040	2,758,276		19,764	99.3	61,059	134,262
	(1)個人	2,236,100	2,256,405	2,237,212		19,193	99.1	49,524	108,899
	(2)法人	518,000	521,635	521,064		571	99.9	11,535	25,363
2	固定資産税	4,482,300	4,518,215	4,484,000		34,215	99.2	99,261	218,263
	(1)固定資産税	4,464,800	4,500,730	4,466,515		34,215	99.2	98,874	217,412
	(2)交付金	17,500	17,485	17,485		0	100.0	387	851
3	軽自動車税	150,694	153,708	150,918		2,790	98.2	3,341	7,346
	(1)環境性能割	6,900	6,338	6,338		0	100.0	140	308
	(2)種別割	143,794	147,370	144,580		2,790	98.1	3,201	7,038
4	市たばこ税	344,600	344,598	344,598		0	100.0	7,628	16,774
5	都市計画税	581,000	585,662	581,209		4,453	99.2	12,866	28,290
6	入湯税	22,000	21,828	21,828		0	100.0	483	1,063
	計	8,334,694	8,402,051	8,340,829	0	61,222	99.3	184,638	405,998
1	市民税	19,502	90,606	19,520	4,029	67,057	21.5	432	950
	(1)個人	18,601	85,871	18,641	3,969	63,261	21.7	413	907
	(2)法人	901	4,735	879	60	3,796	18.6	19	43
2	固定資産税	23,801	199,805	23,805	6,629	169,371	11.9	527	1,159
3	軽自動車税	1	11,876	1,869	1,239	8,768	15.7	41	91
4	都市計画税	3,101	27,083	3,227	899	22,957	11.9	72	157
5	入湯税	1	0	0	0	0	0.0	0	0
	計	46,406	329,370	48,421	12,796	268,153	14.7	1,072	2,357
	合計	8,381,100	8,731,421	8,389,250	12,796	329,375	96.1	185,710	408,355

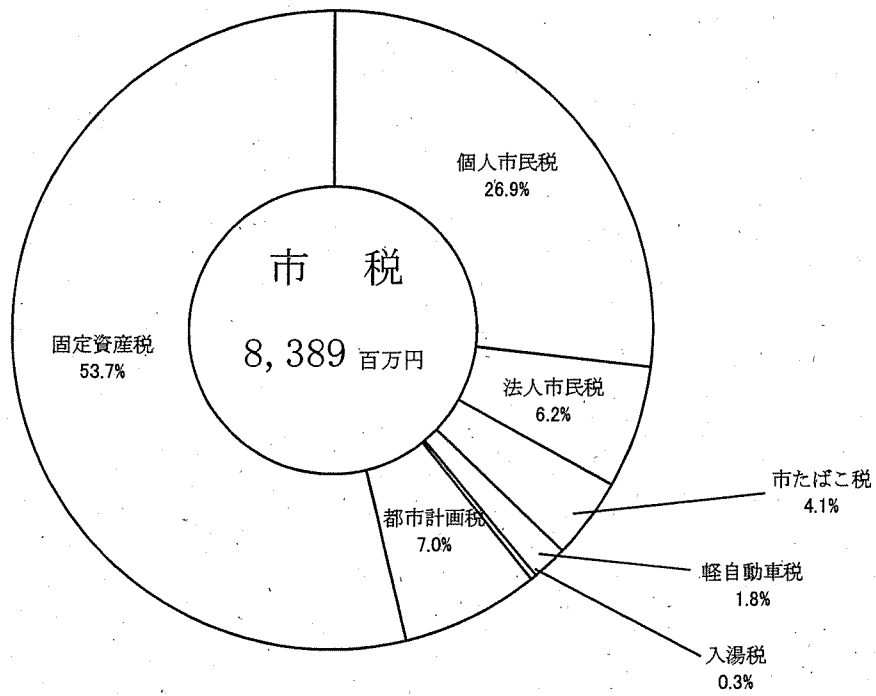
※人口、世帯は令和5年4月1日現在

人口 45,174人 世帯数 20,544世帯

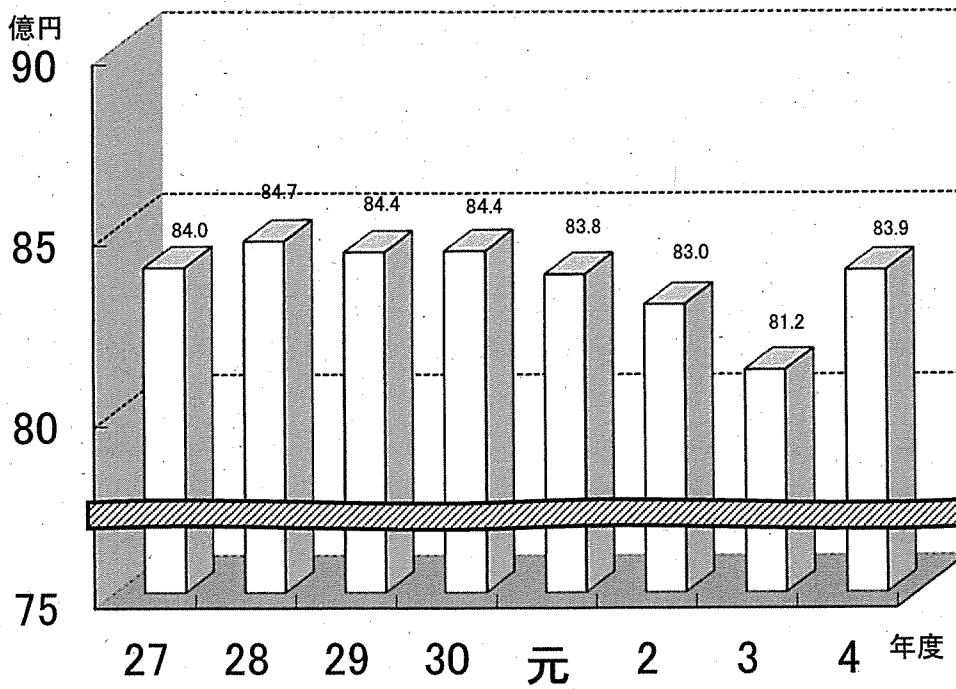
(5) 税目別決算額の推移

科 目	令和2年度		令和3年度		令和4年度	
	調定額	徴収率	調定額	徴収率	調定額	徴収率
	千円	%	千円	%	千円	%
1 市 民 税	2,834,871	99.1	2,688,793	99.3	2,778,040	99.3
(1) 個 人	2,249,805	99.0	2,180,814	99.2	2,256,405	99.1
(2) 法 人	585,066	99.5	507,979	99.9	521,635	99.9
2 固 定 資 産 税	4,483,056	98.1	4,310,677	99.3	4,518,215	99.2
(1) 固 定 資 産 税	4,459,763	98.0	4,287,367	99.3	4,500,730	99.2
(2) 交 付 金	23,293	100.0	23,310	100.0	17,485	100.0
3 軽 自 動 車 税	143,951	98.0	147,565	98.2	153,708	98.2
(1) 環 境 性 能 割	3,684	100.0	4,124	100.0	6,338	100.0
(2) 種 別 割	140,267	98.0	143,441	98.2	147,370	98.1
4 市 た ば こ 税	294,125	100.0	310,222	100.0	344,598	100.0
5 都 市 計 画 税	600,775	98.1	580,507	99.3	585,662	99.2
6 入 湯 計	12,168	100.0	18,112	100.0	21,828	100.0
1 市 民 税	8,368,946	98.5	8,055,876	99.3	8,402,051	99.3
(1) 個 人	17,851	18.8	96,567	19.6	90,606	21.5
(2) 法 人	87,587	17.5	88,858	17.9	85,871	21.7
2 固 定 資 産 税	7,387	34.5	7,709	38.3	4,735	18.6
3 軽 自 動 車 税	234,306	12.4	270,787	30.5	199,805	11.9
4 都 市 計 画 税	13,152	17.1	12,521	16.1	11,876	15.7
5 入 湯 税	32,178	12.4	36,832	30.5	27,083	11.9
合 計	0	0.0	0	0.0	0	0.0
滞 納 繰 越 分	374,610	14.2	416,707	27.5	329,370	14.7
合 計	8,743,556	94.9	8,472,583	95.8	8,731,421	96.1

市税決算構成図



市税決算状況グラフ(収入済額)





6 市民税

(1) 年度別課税状況(個人)

区分	令和3年度					令和4年度					令和5年度				
	納税義務者人	市民税調定額千円	県民税調定額千円	合計千円	市民税前年比%	納税義務者人	市民税調定額千円	県民税調定額千円	合計千円	市民税前年比%	納税義務者人	市民税調定額千円	県民税調定額千円	合計千円	市民税前年比%
普通徴収	2,500	11,774	7,716	19,490	98.3	2,393	11,291	7,401	18,692	95.9	2,415	11,601	7,605	19,206	102.7
所得割	2,153	262,062	174,510	436,572	96.3	2,098	317,004	211,207	528,211	121.0	2,098	286,040	190,580	476,620	90.2
計	2,500	273,836	182,226	456,062	96.4	2,393	328,295	218,608	546,903	119.9	2,415	297,641	198,185	495,826	90.7
特別徴収	20,529	77,666	51,059	128,725	99.6	20,547	77,709	51,085	128,794	100.1	20,567	77,653	51,049	128,702	99.9
所得割	18,122	2,100,758	1,400,054	3,500,812	97.5	18,091	2,117,608	1,411,368	3,528,976	100.8	18,131	2,137,179	1,424,440	3,561,619	100.9
計	20,529	2,178,424	1,451,113	3,629,537	97.5	20,547	2,195,317	1,462,453	3,657,770	100.8	20,567	2,214,832	1,475,489	3,690,321	100.9
均等割	23,029	89,440	58,775	148,215	99.4	22,940	89,000	58,486	147,486	99.5	22,982	89,254	58,654	147,908	100.3
所得割	20,275	2,362,820	1,574,564	3,937,384	97.3	20,189	2,434,612	1,622,575	4,057,187	103.0	20,229	2,423,219	1,615,020	4,038,239	99.5
計	23,029	2,452,260	1,633,339	4,085,599	97.4	22,940	2,523,612	1,681,061	4,204,673	102.9	22,982	2,512,473	1,673,674	4,186,147	99.6
普通徴収1人当り		110	73	182	100.9		137	91	229	124.5		123	82	205	89.8
特別徴収1人当り		106	71	177	98.1		107	71	178	100.9		108	72	180	100.9
納税義務者1人当り		106	71	177	98.1		110	73	183	103.8		109	73	182	99.1
1世帯当り		120	80	199	97.6		123	82	204	102.5		122	81	203	99.2
人口1人当り		53	35	88	98.1		55	37	92	103.8		56	37	93	101.8

各年度 6月30日現在

(2) 令和5年度課税標準段階別所得割調

区分 課税標準 階層	納税 義務 者数 人	総所得金額等				所得 控除額 千円	課税標準額				算出税額				平均 税率 (B)/(A) %								
		総所得 山林 所得等 千円	譲渡所得 千円	株式等 譲渡所 得等の 金額 千円	商品先 物取引 に係る 譲渡所 得等の 金額 千円		総所得 山林 所得等 (A) 千円	譲渡所得 長期 短期 千円	株式等 譲渡所 得等の 金額 千円	商品先 物取引 に係る 譲渡所 得等の 金額 千円	総所得 山林 所得等 (B) 千円	譲渡所得 長期 短期 千円	株式等 譲渡所 得等の 金額 千円	商品先 物取引 に係る 譲渡所 得等の 金額 千円		合計 千円							
																	合計 千円	譲渡所得 長期 短期 千円	株式等 譲渡所 得等の 金額 千円	商品先 物取引 に係る 譲渡所 得等の 金額 千円	合計 千円	譲渡所得 長期 短期 千円	株式等 譲渡所 得等の 金額 千円
10万円以下の金額	1,086	767,819	217,423	4,562	1,479,269	739,414	50,397	201,280	3,263	463,929	20,966	739,855	2,983	176	13,919	630	23,685	2,374	36	21,275	5.9		
10万円を超え100万円以下	6,893	10,141,268	198,943	1,379	10,348,329	6,464,080	3,677,209	198,934	1,378	5,721	1,007	3,884,249	220,355	74	172	30	226,515	20,655	180	205,680	6.0		
100万円を超え200万円以下	5,434	14,530,554	87,653	0	14,632,432	6,527,094	8,003,473	87,647	0	8,560	5,658	8,105,338	479,980	2,628	0	256	170	483,034	39,839	311	442,884	6.0	
200万円を超え300万円以下	3,525	13,825,102	156,988	0	14,006,732	5,237,808	8,587,306	156,985	0	21,123	3,510	8,768,924	515,090	4,708	0	634	105	520,537	44,758	513	475,266	6.0	
300万円を超え400万円以下	1,744	9,165,450	42,109	0	9,209,225	3,159,934	6,005,525	42,104	0	1,323	339	6,049,291	360,257	1,262	0	40	10	361,569	21,472	557	339,540	6.0	
400万円を超え550万円以下	900	5,929,085	3,023	0	5,937,308	1,822,540	4,106,549	3,022	0	2,271	2,926	4,114,768	246,355	74	0	68	88	246,585	13,225	260	233,100	6.0	
550万円を超え700万円以下	265	2,230,121	9,917	0	2,240,240	595,217	1,634,905	9,916	0	202	0	1,645,023	98,083	298	0	6	0	98,387	5,838	441	92,108	6.0	
700万円を超え1,000万円以下	229	2,418,815	22,667	0	2,690,590	533,013	1,885,808	22,665	0	249,104	0	2,157,577	113,138	679	0	7,473	0	121,290	7,487	194	113,609	6.0	
1,000万円を超え2,000万円以下	153	2,524,467	8,571	1,252	2,778,527	402,191	2,122,280	8,570	1,252	244,234	0	2,376,336	127,331	256	68	7,328	0	134,983	10,908	259	123,816	6.0	
2,000万円を超え5,000万円以下	46	1,444,414	0	0	1,447,147	111,030	1,333,386	0	0	2,731	0	1,336,117	79,997	0	0	82	0	80,079	9,036	176	70,867	6.0	
5,000万円を超え1億円以下	3	213,759	0	0	213,759	7,618	206,141	0	0	0	0	206,141	12,368	0	0	0	0	12,368	0	0	12,368	6.0	
1億円を超える金額	1	144,900	0	0	144,900	3,260	141,640	0	0	0	0	141,640	8,498	0	0	0	0	8,498	1,877	0	6,621	6.0	
合計	20,229	63,385,754	747,294	7,193	1,001,812	36,466	65,128,458	25,603,199	731,123	5,893	999,198	34,426	39,525,259	2,264,435	21,766	318	29,978	1,033	2,317,580	177,469	2,927	2,137,134	6.0

令和5年6月30日現在

(3) 令和5年度所得者別所得割額調

種別	納税義務者		総所得金額等		市民税所得割		一人当たり		
	人員	構成比 %	所得金額合計 千円	構成比 %	平均税率 %	所得割額合計 千円	構成比 %	所得金額 千円	所得割額 円
給与	15,934	78.7	54,147,546	85.5	6.0	1,828,152	85.4	3,398	114,733
営業	577	2.9	2,345,550	3.7	6.0	85,711	4.0	4,065	148,546
農業	14	0.1	41,129	0.1	6.0	1,478	0.2	2,938	105,571
その他	3,513	17.4	6,110,624	9.6	6.0	146,045	6.9	1,739	41,573
分離譲渡	191	0.9	690,905	1.1	6.0	75,748	3.5	3,617	396,586
(内：給与)	64	0.3	409,127	0.6	6.0	16,221	0.8	6,393	253,453
合計	20,229	100.0	63,335,754	100.0	6.0	2,137,134	100.0	3,131	105,647

(4) 特別徴収指定事業所数調

区分	令和元年度	令和2年度	令和3年度	令和4年度	令和5年度
指定事業所数	3,088	3,152	3,123	3,109	3,087

(5) 法人市民税月別調定額(令和4年度)

月 区分	4月	5月	6月	7月	8月	9月
調定額千円	5,200	42,795	111,983	52,639	54,099	6,930
構成比%	1.0	8.2	21.5	10.1	10.4	1.3
月 区分	10月	11月	12月	1月	2月	3月
調定額千円	46,378	82,221	31,738	49,888	10,405	27,359
構成比%	8.9	15.8	6.1	9.5	2.0	5.2

(6) 法人市民税納税義務者及び調定額

年度 区分	均等割		法人税割		合計税額 千円
	税額 千円	法人数 社	税額 千円	法人数 社	
R元	158,434	911	456,609	415	615,043
R2	158,201	908	426,865	416	585,066
R3	160,607	902	347,372	419	507,979
R4	169,011	913	352,624	412	521,635

(7) 地方税法第312条第1項の表の区分別法人数

年度 区分	第9号 社	第8号 社	第7号 社	第6号 社	第5号 社	第4号 社	第3号 社	第2号 社	第1号 社	合計 社
R元	10	6	77	8	48	17	149	5	578	898
R2	11	6	78	8	47	19	147	6	581	903
R3	12	6	67	8	47	18	149	5	586	898
R4	13	4	69	8	49	19	143	6	599	910

(8) 法人市民税超過課税の状況

年度		R元	R2	R3	R4
調定額	法人税割 千円	83,062	100,390	87,260	91,383
	均等割 千円	26,406	26,367	26,768	28,167
	合計 千円	109,468	126,757	114,028	119,550
法人数 社		184	178	174	183

\*法人数は、法人税割の超過分を納付した法人数

## 7 固定資産税・都市計画税

### (1) 納税義務者数(免税点以上のもの)

区 分		年 度			
		令和2年度	令和3年度	令和4年度	令和5年度
		人	人	人	人
固定資産税	土 地	17,061	17,037	17,046	17,027
	家 屋	16,762	16,740	16,858	16,943
	償却資産	779	720	765	794
	計	34,602	34,497	34,669	34,764
都市計画税	土 地	12,598	12,641	12,699	12,730
	家 屋	11,944	11,954	12,071	12,174
	計	24,542	24,595	24,770	24,904

(概要調書より)

### (2) 調定額(当初調定)

区 分		年 度			
		令和2年度	令和3年度	令和4年度	令和5年度
		千円	千円	千円	千円
固定資産税	土 地	1,508,599	1,462,678	1,433,367	1,406,217
	家 屋	1,465,700	1,403,175	1,460,505	1,486,078
	償却資産	1,481,059	1,423,731	1,599,350	1,564,869
	計	4,455,358	4,289,584	4,493,222	4,457,164
交 付 金		23,293	23,310	17,484	21,327
都市計画税	土 地	342,077	332,419	327,244	320,750
	家 屋	258,470	248,556	258,420	263,817
	計	600,547	580,975	585,664	584,567

(3) 土地総括表(令和5年度)

地目	区分				地積				決定価格				課税標準額		筆数				単位当たり価格	
	非課税 ㎡	評価 総地積 ㎡	免税点 未満 ㎡	免税点 以上 ㎡	総額 千円	免税点 未満 千円	免税点 以上(A) 千円	(A)に 係るもの 千円	非課税 筆	評価 筆	免税点 未満 筆	免税点 以上 筆	平均 円	最高 円						
田	一般田	7,434,355	449,855	6,984,500	912,760	49,522	863,238	852,968	1,923	9,857	987	8,870	123	177						
	介在田・ 市街化区域田	121,272	813,606	3,728	5,076,877	10,070	5,066,807	1,655,727	605	1,471	24	1,447	6,240	31,927						
畑	一般畑	252,117	2,383,829	460,256	1,045,011	18,475	86,010	86,010	930	8,832	2,269	6,563	44	143						
	介在畑・ 市街化区域畑	41,400	460,347	1,758	6,212,561	11,384	6,201,177	2,172,127	253	1,554	29	1,525	13,495	45,700						
宅地	小規模住宅用地		3,333,751	97,880	90,325,865	959,863	89,366,002	14,893,869		23,525	1,142	22,383	27,094	64,296						
	一般住宅用地		1,181,402	5,762	23,261,723	32,563	23,229,160	7,741,632		11,607	194	11,413	19,690	91,897						
池沼	商業地等 (非住宅用地)		5,586,993	4,398	94,289,513	25,055	94,264,458	65,616,566		7,966	141	7,825	16,877	89,051						
	小計	1,061,189	10,102,146	108,040	207,877,101	1,017,481	206,859,620	88,252,067	2,488	43,098	1,477	41,621	20,578	91,897						
山林	池沼	42,041	7,152	4,984	367	299	68	68	38	18	9	9	51	78						
	介在山林	4,829,849	44,924,430	7,470,778	169,208	26,089	143,119	143,119	1,059	11,413	3,643	7,770	4	15						
原野	介在山林	0	2,455	0	3,442	0	3,442	2,410	0	3	0	3	1,402	1,403						
	小計	480,209	691,959	297,349	62,625	7,059	55,566	42,969	407	2,103	848	1,255	91	22,301						
雑種地	ゴルフ場用地	0	812,204	0	1,508,259	0	1,508,259	1,055,781	0	102	0	102	1,857	1,900						
	鉄軌道用地	46,901	355,047	69	1,123,940	0	1,123,940	765,136	211	97	5	92	3,166	54,200						
その他	その他	1,239,200	1,807,386	95,951	8,176,519	12,681	8,163,838	5,689,355	3,526	3,111	438	2,673	4,524	46,230						
	小計	1,286,101	2,974,637	96,020	10,808,718	12,681	10,796,037	7,510,272	3,737	3,310	443	2,867	3,634	54,200						
合計	その他	48,688,581							18,490											
	小計	57,055,084	69,794,916	8,892,768	231,228,160	1,153,060	230,075,100	100,717,737	29,930	81,659	9,729	71,930	3,313							

(概要調査より)

## (4) 家屋(令和5年度)

## ア 家屋総括表

種類	区分	棟数	床面積	決定価格	単位当たり価格
		棟	m <sup>2</sup>	千円	円
木造	総数	24,800	2,202,780	46,559,210	21,137
	免税点未満	1,727	75,500	116,313	1,541
	免税点以上	23,073	2,127,280	46,442,897	21,832
木造以外	総数	8,160	1,960,434	62,855,477	32,062
	免税点未満	140	3,406	13,839	4,063
	免税点以上	8,020	1,957,028	62,841,638	32,111
計	総数	32,960	4,163,214	109,414,687	26,281
	免税点未満	1,867	78,906	130,152	1,649
	免税点以上	31,093	4,084,308	109,284,535	26,757

(概要調書より)

## イ 木造家屋に関する調

種類	区分	棟数	床面積	決定価格	単位当たり価格
		棟	m <sup>2</sup>	千円	円
専用住宅		17,985	1,776,248	40,884,231	23,017
共同住宅・寄宿舎		380	88,314	2,959,094	33,507
併用住宅		557	61,033	1,018,039	16,680
旅館・料亭・ホテル		39	7,485	124,864	16,682
事務所・銀行・店舗		398	32,481	699,232	21,527
劇場・病院		21	3,691	112,292	30,423
工場・倉庫		651	66,245	301,000	4,544
土蔵		23	638	1,995	3,127
附属家		3,019	91,145	342,150	3,754
合計		23,073	2,127,280	46,442,897	21,832

(概要調書より)

ウ 木造以外の家屋に関する調

種類	構造	棟数	床面積	決定価格	単位当たり価格
		棟	㎡	千円	円
事務所 店舗等	鉄骨鉄筋コンクリート造	7	5,644	136,432	24,173
	鉄筋コンクリート造	66	54,100	3,121,237	57,694
	鉄骨造	421	180,230	7,658,979	42,496
	軽量鉄骨造	167	14,689	303,663	20,673
	れんが造・コンクリートブロック造	24	1,192	18,623	15,623
	計	685	255,855	11,238,934	43,927
住宅 アパート	鉄骨鉄筋コンクリート造	2	11,273	947,163	84,020
	鉄筋コンクリート造	167	83,582	4,157,257	49,739
	鉄骨造	557	109,736	3,351,546	30,542
	軽量鉄骨造	2,217	288,603	7,765,602	26,908
	れんが造・コンクリートブロック造	257	16,371	205,701	12,565
	計	3,200	509,565	16,427,269	32,238
病院 ホテル	鉄骨鉄筋コンクリート造	5	8,405	827,166	98,414
	鉄筋コンクリート造	45	60,042	3,795,956	63,222
	鉄骨造	22	11,234	663,114	59,027
	軽量鉄骨造	2	453	30,373	67,049
	れんが造・コンクリートブロック造				
	計	74	80,134	5,316,609	66,346
工場 倉庫 市場	鉄骨鉄筋コンクリート造	6	3,230	137,122	42,453
	鉄筋コンクリート造	270	54,705	3,567,445	65,212
	鉄骨造	1,628	929,120	24,199,701	26,046
	軽量鉄骨造	962	76,082	540,474	7,104
	れんが造・コンクリートブロック造	1,113	30,275	238,670	7,883
	計	3,979	1,093,412	28,683,412	26,233
その他	鉄骨鉄筋コンクリート造	1	7,513	617,021	82,127
	鉄筋コンクリート造	7	1,672	94,764	56,677
	鉄骨造	20	7,652	448,925	58,668
	軽量鉄骨造	29	842	11,140	13,230
	れんが造・コンクリートブロック造	25	383	3,564	9,305
	計	82	18,062	1,175,414	65,077
合計		8,020	1,957,028	62,841,638	32,111

(概要調書より)



エ 新增分家屋

区分	構造	令和2年度	令和3年度	令和4年度	令和5年度
棟数	木造 棟	177	134	156	159
	非木造 棟	50	41	43	29
	計 棟	227	175	199	188
	前年比 %	125.41	77.09	113.71	94.47
床面積	木造 m <sup>2</sup>	21,733	15,476	19,277	19,972
	非木造 m <sup>2</sup>	10,524	18,778	10,108	5,863
	計 m <sup>2</sup>	32,257	34,254	29,385	25,835
	前年比 %	69.26	106.19	85.79	87.92
決定価格	木造 千円	1,631,873	1,224,480	1,529,904	1,570,574
	非木造 千円	756,712	1,918,992	866,172	558,495
	計 千円	2,388,585	3,143,472	2,396,076	2,129,069
	前年比 %	76.28	131.60	76.22	88.86

(概要調書より)

(ア) 木造新增分家屋(令和4年建築分)

種類	区分	棟数	床面積	決定価格	単位当たり単価
		棟	m <sup>2</sup>	千円	円
専用住宅		141	15,610	1,251,253	80,157
共同住宅・寄宿舎		8	3,143	243,772	77,560
併用住宅		2	542	35,759	65,976
旅館・料亭・ホテル		-	-	-	-
事務所・銀行・店舗		6	545	35,887	65,848
劇場・病院		-	-	-	-
工場・倉庫		2	132	3,903	29,568
土蔵		-	-	-	-
附属家		-	-	-	-
計		159	19,972	1,570,574	78,639

(概要調書より)

## (イ) 木造以外の新增分家屋(令和4年建築分)

種 類	構 造	棟 数 棟	床面積 ㎡	決定価格 千円	単位当たり単価 円
事務所 店舗等	鉄骨鉄筋コンクリート造	-	-	-	-
	鉄筋コンクリート造	-	-	-	-
	鉄 骨 造	2	392	40,258	102,699
	軽 量 鉄 骨 造	1	27	2,111	78,185
	れんが造・コンクリートブロック造	-	-	-	-
	計	3	419	42,369	101,119
住 宅 アパート	鉄骨鉄筋コンクリート造	-	-	-	-
	鉄筋コンクリート造	-	-	-	-
	鉄 骨 造	1	1,438	149,743	104,133
	軽 量 鉄 骨 造	10	1,254	115,079	91,770
	れんが造・コンクリートブロック造	-	-	-	-
	計	11	2,692	264,822	98,374
病 院 ホテル	鉄骨鉄筋コンクリート造	-	-	-	-
	鉄筋コンクリート造	-	-	-	-
	鉄 骨 造	-	-	-	-
	軽 量 鉄 骨 造	-	-	-	-
	れんが造・コンクリートブロック造	-	-	-	-
	計	-	-	-	-
工 場 倉 庫 市 場	鉄骨鉄筋コンクリート造	-	-	-	-
	鉄筋コンクリート造	-	-	-	-
	鉄 骨 造	8	2,490	245,309	98,518
	軽 量 鉄 骨 造	7	262	5,995	22,882
	れんが造・コンクリートブロック造	-	-	-	-
	計	15	2,752	251,304	91,317
その他	鉄骨鉄筋コンクリート造	-	-	-	-
	鉄筋コンクリート造	-	-	-	-
	鉄 骨 造	-	-	-	-
	軽 量 鉄 骨 造	-	-	-	-
	れんが造・コンクリートブロック造	-	-	-	-
	計	-	-	-	-
合 計		29	5,863	558,495	95,258

(概要調査より)

## (5) 償却資産総括表(令和5年度)

種 類	決定価格 千円	課税標準額 千円	課 税 標 準 額 の 内 訳		
			特定規定の 適用を受けるもの 千円	左記以外のもの 千円	
市長が価格等を決定したもの	構 築 物	12,008,570	11,977,170	14,968	11,962,202
	機 械 及 び 装 置	59,541,164	58,075,013	276,402	57,798,611
	船 舶	87,581	81,089	6,491	74,598
	航 空 機	—	—	—	—
	車 両 及 び 運 搬 具	354,761	354,761	—	354,761
	工 具、器 具 及 び 備 品	4,672,165	4,661,307	1,511	4,659,796
	小 計	76,664,241	75,149,340	299,372	74,849,968
法第三八九条	大 臣 配 分	40,753,278	36,797,487		
	知 事 配 分	—	—		
	小 計	40,753,278	36,797,487		
合 計	117,417,519	111,946,827	—	—	

(概要調書より)

## (6) 国有資産等所在市交付金

区 分	年 度			
	令和2年度 円	令和3年度 円	令和4年度 円	令和5年度 円
兵 庫 県	4,042,300	4,042,300	137,200	4,041,400
兵庫県(特別会計/住宅)	13,275,000	13,275,000	13,168,900	13,168,900
兵庫県(特別会計/港湾)	3,460,300	3,595,500	1,892,700	1,892,600
近畿財務局	1,318,400	1,263,800	1,230,200	1,230,200
近畿中国森林管理局	70,500	70,500	70,500	70,500
西播磨水道企業団	1,126,200	1,063,200	985,100	922,800
合 計	23,292,700	23,310,300	17,484,600	21,326,400

8 軽自動車税

(1) 環境性能割(※1)調定等

年度	調定額 円	取得台数 台	調定額前年比 %
令和2	3,684,000	220	311.1
令和3	4,123,800	243	111.9
令和4	6,337,800	318	153.7

(※1) 令和元年10月施行

(2) 種別割(※2)

ア 保有状況

各年度 4月1日現在

種別		令和元 台	令和2 台	令和3 台	令和4 台	令和5 台		
原動機付 自転車	50cc以下	2,544	2,429	2,309	2,197	2,129		
	50~90cc以下	198	207	206	221	234		
	90~125cc以下	387	419	436	460	498		
	ミニカー	31	34	40	42	44		
軽自動車	二輪	二輪	564	564	573	591	603	
		三輪	0	0	0	0	0	
	乗用	営業用	標準	2	3	4	4	5
			旧税率	1	1	1	1	0
			軽課75%	0	0	0	0	0
			軽課50%	0	0	0	0	0
			軽課25%	1	1	0	0	0
		重課	0	0	0	0	0	
		自家用	標準	2,201	2,896	3,617	4,564	5,117
			旧税率	6,557	5,748	4,983	4,378	3,731
			軽課75%	1	0	0	3	30
			軽課50%	111	80	38		
	軽課25%		296	322	320			
	重課	2,536	2,626	2,721	2,769	2,899		
	貨物	営業用	標準	15	17	21	27	25
			旧税率	31	18	12	8	8
			軽課75%	0	0	0	0	4
			軽課50%	0	0	0		
			軽課25%	1	1	0		
		重課	8	10	14	10	13	
		自家用	標準	559	676	821	960	1,061
			旧税率	1,233	1,041	868	762	661
			軽課75%	0	2	5	2	0
			軽課50%	0	0	0		
軽課25%	14		26	14				
重課	1,373	1,394	1,382	1,391	1,404			
小型特殊 自動車	農耕作業用	555	543	533	520	515		
	特殊作業用	62	65	71	79	83		
二輪の小型自動車		747	759	755	763	769		
課税台数		20,028	19,882	19,744	19,752	19,833		
非課税台数		94	94	105	91	89		
免除台数		305	317	305	325	320		
総台数		20,427	20,293	20,154	20,168	20,242		

(※2) 環境性能割の導入に伴う名称変更

## イ 年度別調定額(現年課税分)

各年度 4月1日現在

種別	年度 区分	令和元		令和2		令和3		令和4		令和5			
		調定額 千円	前年比 %	調定額 千円	前年比 %	調定額 千円	前年比 %	調定額 千円	前年比 %	調定額 千円	前年比 %		
原動機付 自転車	50cc以下	5,088	95.5	4,858	95.5	4,618	95.1	4,394	95.1	4,258	96.9		
	50~90cc以下	396	93.0	414	104.5	412	99.5	442	107.3	468	105.9		
	90~125cc以下	929	107.5	1,005	108.2	1,046	104.1	1,104	105.5	1,195	108.2		
	ミニカー	115	100.9	126	109.6	148	117.5	155	104.7	163	105.2		
	計	6,528	96.9	6,403	98.1	6,224	97.2	6,095	97.9	6,084	99.8		
軽自動車	二輪	2,030	105.4	2,031	100.0	2,063	101.6	2,128	103.2	2,171	102.0		
	三輪	0	-	0	-	0	-	0	-	0	-		
	乗用	営業用	標準	14	233.3	21	150.0	28	133.3	28	100.0	35	125.0
			旧税率	6	54.5	6	100.0	5	83.3	6	120.0	0	皆減
			軽課75%	0	-	0	-	0	-	0	-	0	-
			軽課50%	0	-	0	-	0	-	0	-	0	-
			軽課25%	5	皆増	5	100.0	0	皆減	0	-	0	-
		重課	0	-	0	-	0	-	0	-	0	-	
		自家用	標準	23,771	145.3	31,277	131.6	39,063	124.9	49,291	126.2	55,264	112.1
			旧税率	47,210	88.8	41,386	87.7	35,878	86.7	31,522	87.9	26,863	85.2
			軽課75%	3	皆増	0	皆減	0	-	8	皆増	81	1,012.5
			軽課50%	599	78.7	432	72.1	205	47.5				
	軽課25%		2,398	103.5	2,608	108.8	2,592	99.4					
	重課	32,714	107.7	33,875	103.5	35,101	103.6	35,720	101.8	37,397	104.7		
	四輪	営業用	標準	57	167.6	64	112.3	80	125.0	103	128.8	95	92.2
			旧税率	93	88.6	54	58.1	36	66.7	24	66.7	24	100.0
			軽課75%	0	-	0	-	0	-	0	-	4	皆増
			軽課50%	0	-	0	-	0	-				
			軽課25%	3	60.0	3	100.0	0	皆減				
			重課	36	100.0	45	125.0	63	140.0	45	71.4	59	131.1
		自家用	標準	2,795	135.0	3,380	120.9	4,105	121.4	4,800	116.9	5,305	110.5
			旧税率	4,932	84.2	4,164	84.4	3,472	83.4	3,048	87.8	2,644	86.7
			軽課75%	0	-	3	皆増	7	233.3	3	42.9	0	皆減
			軽課50%	0	-	0	-	0	-				
			軽課25%	53	88.3	99	186.8	53	53.5				
			重課	8,238	103.5	8,364	101.5	8,292	99.1	8,346	100.7	8,424	100.9
	計	122,927	103.2	125,786	102.3	128,980	102.5	132,944	103.1	136,195	102.4		
小型特殊 自動車	農耕作業用	1,332	98.1	1,303	97.8	1,279	98.2	1,248	97.6	1,236	99.0		
	特殊作業用	366	107.0	383	104.6	419	109.4	466	111.2	490	105.2		
	計	1,698	99.9	1,686	99.3	1,698	100.7	1,714	100.9	1,726	100.7		
二輪の小型自動車		4,482	101.8	4,554	101.6	4,530	99.5	4,578	101.1	4,614	100.8		
合計		137,665	102.8	140,460	102.0	143,495	102.2	147,459	102.8	150,790	102.3		

9 市たばこ税

年度	令和2年度				令和3年度				令和4年度			
	本数	税額	本数前年比%	税額前年比%	本数	税額	本数前年比%	税額前年比%	本数	税額	本数前年比%	税額前年比%
4	4,379,725	24,929,395	87.1	87.9	4,023,049	24,629,106	91.9	98.8	4,416,817	28,938,985	109.8	117.5
5	3,969,831	22,596,278	83.2	84.1	4,189,987	25,651,100	105.5	113.5	4,135,727	27,097,283	98.7	105.6
6	4,138,979	23,559,068	86.5	87.4	4,053,283	24,814,197	97.9	105.3	4,172,434	27,337,788	102.9	110.2
7	4,412,195	25,114,213	93.6	94.6	4,268,041	26,128,947	96.7	104.0	4,261,862	27,923,720	99.9	106.9
8	4,124,309	23,475,567	86.3	87.2	4,399,880	26,936,065	106.7	114.7	4,208,413	27,573,522	95.6	102.4
9	4,237,635	24,120,618	86.1	87.0	4,155,553	25,440,296	98.1	105.5	4,243,227	27,801,624	102.1	109.3
10	6,262,682	35,647,186	122.9	123.7	5,994,682	36,699,443	95.7	103.0	4,278,345	28,031,717	71.4	76.4
11	3,245,549	20,879,582	75.0	84.7	2,968,322	20,538,014	91.5	98.4	4,253,122	27,869,879	143.3	135.7
12	3,518,193	21,538,377	81.9	88.1	3,770,423	24,703,812	107.2	114.7	4,295,150	28,141,823	113.9	113.9
1	4,421,690	27,069,586	94.9	102.0	4,153,715	27,215,141	93.9	100.5	4,520,967	29,621,375	108.8	108.8
2	3,719,035	22,767,932	92.4	99.4	3,684,458	24,140,568	99.1	106.0	4,354,465	28,530,454	118.2	118.2
3	3,663,405	22,427,365	85.7	92.2	3,560,090	23,325,709	97.2	104.0	5,453,258	35,729,745	153.2	153.2
合計	50,093,228	294,125,167	90.0	93.3	49,221,483	310,222,398	98.3	105.5	52,593,787	344,597,915	106.9	111.1

10 入湯税

年度	令和2年度				令和3年度				令和4年度			
	入湯客総数	12歳未満等	課税標準数	税額	入湯客総数	12歳未満等	課税標準数	税額	入湯客総数	12歳未満等	課税標準数	税額
4	8,783	448	8,335	1,250,250	13,354	699	12,655	1,898,250	12,842	667	12,175	1,826,250
5	1,837	59	1,778	266,700	7,611	347	7,264	1,089,600	12,057	600	11,457	1,718,550
6	1,046	32	1,014	152,100	6,164	387	5,777	866,550	14,117	803	13,314	1,997,100
7	5,974	187	5,787	868,050	5,573	206	5,367	805,050	11,284	384	10,900	1,635,000
8	8,736	367	8,369	1,255,350	9,862	640	9,222	1,383,300	6,265	426	5,839	875,850
9	10,960	867	10,093	1,513,950	12,045	1,170	10,875	1,631,250	14,580	1,425	13,155	1,973,250
10	7,368	351	7,017	1,052,550	8,438	275	8,163	1,224,450	11,325	481	10,844	1,626,600
11	8,246	351	7,895	1,184,250	11,413	530	10,883	1,632,450	12,410	594	11,816	1,772,400
12	9,668	490	9,178	1,376,700	13,714	552	13,162	1,974,300	14,075	652	13,423	2,013,450
1	8,245	391	7,854	1,178,100	15,346	774	14,572	2,185,800	15,082	741	14,341	2,151,150
2	4,948	207	4,741	711,150	13,094	698	12,396	1,859,400	14,770	827	13,943	2,091,450
3	9,322	261	9,061	1,359,150	10,794	381	10,413	1,561,950	14,798	487	14,311	2,146,650
合計	85,133	4,011	81,122	12,168,300	127,408	6,659	120,749	18,112,350	153,605	8,087	145,518	21,827,700

## 11 国民健康保険税

### (1) 被保険者の推移

毎年7月1日現在

年度	赤穂市全体		被保険者		加入割合	
	世帯数 世帯	人口 人	世帯数 世帯	人数 人	世帯 %	被保険者 %
令和元	20,481	47,525	6,596	10,190	32.2	21.4
令和2	20,549	47,004	6,477	9,884	31.5	21.0
令和3	20,517	46,263	6,433	9,633	31.4	20.8
令和4	20,557	45,715	6,277	9,232	30.5	20.2
令和5	20,590	45,075	6,078	8,809	29.5	19.5

### (2) 税 率

年度	区分	所得割	均等割	平等割	限度額	所得割の課税方式
		%	円	円	円	
令和元	医療分	7.59	26,800	19,000	580,000	旧ただし書方式
	後期分	2.69	9,400	6,700	190,000	
	介護分	1.92	7,800	4,000	160,000	
令和2	医療分	7.49	24,500	16,500	630,000	〃
	後期分	2.69	9,400	6,700	190,000	
	介護分	2.12	8,500	4,400	170,000	
令和3	医療分	7.49	24,500	16,500	630,000	〃
	後期分	2.69	9,400	6,700	190,000	
	介護分	2.12	8,500	4,400	170,000	
令和4	医療分	7.49	24,500	16,500	650,000	〃
	後期分	2.69	9,400	6,700	200,000	
	介護分	2.12	8,500	4,400	170,000	
令和5	医療分	7.44	25,900	17,300	650,000	〃
	後期分	2.70	9,800	6,900	220,000	
	介護分	2.23	9,600	4,900	170,000	

### (3) 徴収状況(現年課税分)

年度	区分	予算額 千円	調定額 千円	収入済額 千円	収入未済額 千円	収入率 %	加入者負担状況	
							世帯当り 円	1人当り 円
令和元		807,484	855,596	805,172	50,424	94.1	129,714	83,964
令和2		754,948	823,352	778,083	45,270	94.5	127,119	83,301
令和3		751,952	791,046	749,137	41,909	94.7	122,967	82,118
令和4		716,565	799,814	757,127	42,688	94.7	131,592	90,795

(4) 年度別課税状況(当初)

区分	令和3年度				令和4年度				令和5年度			
	一般分		退職分		一般分		退職分		一般分		退職分	
	医療分	支費金分	介護分	合計	医療分	支費金分	介護分	合計	医療分	支費金分	介護分	合計
被保険者世帯数(世帯)	6,433	2,229	0	6,433	6,277	2,162	0	6,277	6,078	2,128	0	6,078
被保険者数(人)	9,633	2,604	0	9,633	9,232	2,504	0	9,232	8,809	2,459	0	8,809
所得割額(千円)	343,183	123,295	32,094	498,572	371,826	133,536	40,744	546,108	321,301	116,600	32,088	469,989
均等割額(千円)	236,008	90,550	22,134	348,692	226,184	86,781	21,284	334,249	228,153	86,326	23,606	338,087
平等割額(千円)	100,629	40,860	9,808	151,299	97,861	39,738	9,513	147,112	99,198	39,565	10,428	149,191
合計税額(千円)	679,820	254,665	64,036	998,519	695,871	260,057	71,541	1,027,469	648,652	242,493	66,122	957,267
世帯数(世帯)	減額世帯(7.5.2割、単身7.5.2割、被扶養者軽減等の計)											
被保険者数(人)	3,934	3,934	1,200	3,934	3,964	1,217	0	3,964	3,881	1,215	0	3,881
均等割(千円)												
平等割(千円)												
世帯数(世帯)	減額被保険者数(7.5.2割、単身7.5.2割、被扶養者軽減等の計)											
被保険者数(人)	5,763	5,763	1,360	5,763	5,713	1,366	0	5,713	5,523	1,372	0	5,523
均等割(千円)												
平等割(千円)												
世帯数(世帯)	減額した税額(7.5.2割、単身7.5.2割、被扶養者軽減等の計)											
被保険者数(人)	101,923	39,814	9,115	150,852	102,713	40,073	9,633	152,419	104,917	40,324	10,733	155,974
均等割(千円)												
平等割(千円)												
限度額超過世帯(世帯)	44	57	19	57	42	60	22	60	45	50	24	50
超過税額(千円)	19,276	8,813	2,735	30,824	42,474	16,991	9,681	69,146	17,794	7,303	2,705	27,802
課税年税額(千円)	546,208	201,156	52,611	799,975	534,933	196,862	52,510	784,305	508,101	188,046	53,226	749,372
前年比(%)	96.8											
前年比(%)	95.4											
前年比(%)	86.1											
前年比(%)	101.1											
前年比(%)	101.4											
前年比(%)	93.2											
前年比(%)	100.8											
前年比(%)	98.9											
前年比(%)	99.7											
前年比(%)	73.1											
前年比(%)	83.6											
前年比(%)	96.8											



## 12 督促及び滞納処分状況

### (1) 督促状発送状況

種別	年度			
	令和元年度 件	令和2年度 件	令和3年度 件	令和4年度 件
市県民税	3,688	3,006	2,850	2,854
固定資産税 都市計画税	4,538	5,685	5,134	5,708
軽自動車税(種別割)	3,286	1,551	1,455	1,498
合計	11,512	10,242	9,439	10,060
国民健康保険税	5,202	4,481	4,363	4,363
介護保険料	1,454	1,160	1,119	1,088
後期高齢者医療保険料	785	838	853	1,036

### (2) 市税督促手数料、延滞金調

年度	区分	督促手数料		延滞金	合計
		件数 件	金額 円	金額 円	金額 円
元		9,985	998,450	3,036,481	4,034,931
2		8,892	889,130	1,991,164	2,880,294
3		8,084	808,360	2,826,301	3,634,661
4		7,901	790,080	1,929,174	2,719,254

### (3) 国民健康保険税・介護保険料・後期高齢者医療保険料督促手数料、延滞金調

年度	区分	国民健康保険税				介護保険料			
		督促手数料		延滞金	合計	督促手数料		延滞金	合計
		件数 件	金額 円	金額 円	金額 円	件数 件	金額 円	金額 円	金額 円
元		4,519	451,880	2,952,365	3,404,245	1,268	126,750	33,780	160,530
2		3,834	383,359	1,425,100	1,808,459	1,072	107,180	42,207	149,387
3		3,494	349,400	579,422	928,822	1,114	111,368	263,830	375,198
4		3,386	338,518	888,642	1,227,160	960	95,950	19,600	115,550
年度	区分	後期高齢者医療保険料							
		督促手数料		延滞金	合計				
		件数 件	金額 円	金額 円	金額 円				
元		729	72,850	63,239	136,089				
2		737	73,640	112,200	185,840				
3		700	69,990	30,100	100,090				
4		862	86,134	5,200	91,334				

(4) 滞納処分執行状況(国保税、介護保険料、後期高齢者医療保険料を含む) (令和4年度)

区分		種別	不動産・動産	債権	合計	
継続	件数	件	122	61	183	
	金額	円	187,749,139	55,668,973	243,418,112	
新規	件数	件	12	70	82	
	金額	円	14,300,819	11,105,132	25,405,951	
合計	件数	件	134	131	265	
	金額	円	202,049,958	66,774,105	268,824,063	
差押解除	公売・取立	件数	件	0	0	
		金額	円	0	0	
	完納・外	件数	件	7	78	85
		金額	円	15,968,780	20,430,259	36,399,039
翌年度繰越分	件数	件	127	53	180	
	金額	円	186,081,178	46,343,846	232,425,024	

## (5) 滞納処分の停止状況(市税)

区分	年度	1		2		3		4	
		金額 金 件	(円) (件)	金額 金 件	(円) (件)	金額 金 件	(円) (件)	金額 金 件	(円) (件)
地方税法第十五条の七第一項 第一号該当(無財産)	個人市県民税	8,612,644		4,406,241		3,217,962		2,250,194	
		78		37		30		18	
	法人市民税	150,000		60,000		920,000		0	
		1		1		3		0	
	固定資産税 都市計画税	10,942,443		12,432,392		12,675,377		1,154,192	
		67		50		56		19	
軽自動車税 (種別割)	795,917		760,388		353,800		517,246		
	45		39		23		25		
特別土地保有税									
計	20,501,004		17,659,021		17,167,139		3,921,632		
	191		127		112		62		
地方税法第十五条の七第一項 第二号該当(生活困窮)	個人市県民税	1,888,061		1,740,547		2,092,220		1,234,250	
		17		15		15		14	
	法人市民税								
	固定資産税 都市計画税	1,537,400		2,300,780		5,472,023		3,430,200	
		8		14		21		25	
	軽自動車税 (種別割)	80,352		366,600		224,100		441,500	
	8		20		10		15		
特別土地保有税									
計	3,505,813		4,407,927		7,788,343		5,105,950		
	33		49		46		54		
地方税法第十五条の七第一項 第三号該当(所在不明)	個人市県民税	2,442,793		1,405,640		1,262,659		881,868	
		17		13		13		9	
	法人市民税								
	固定資産税 都市計画税	3,349,770		5,724,800		3,606,700		2,418,900	
		25		47		52		60	
	軽自動車税 (種別割)	168,209		586,300		313,860		246,800	
		10		25		11		20	
特別土地保有税									
入湯税									
計	5,960,772		7,716,740		5,183,219		3,547,568		
	52		85		76		89		
合計	29,967,589		29,783,688		30,138,701		12,575,150		
	276		261		234		205		

## (6) 滞納処分の停止状況(国民健康保険税)

区分	元 年度		2		3		4	
	金額 件数	(円) (件)	金額 件数	(円) (件)	金額 件数	(円) (件)	金額 件数	(円) (件)
地方税法第15条の7 第1項第1号該当 (無財産)	18,974,133		11,665,941		10,505,241		4,267,060	
	80		43		32		24	
地方税法第15条の7 第1項第2号該当 (生活困窮)	3,998,620		6,849,700		5,114,931		6,205,501	
	22		36		27		26	
地方税法第15条の7 第1項第3号該当 (所在不明)	3,017,532		1,577,810		1,561,144		600,900	
	17		12		9		8	
合 計	25,990,285		20,093,451		17,181,316		11,073,461	
	119		91		68		58	

## (7) 不納欠損処分状況

区分	元 年度		2		3		4	
	金額 件数	(円) (件)	金額 件数	(円) (件)	金額 件数	(円) (件)	金額 件数	(円) (件)
個人市民税	7,283,109		5,171,336		4,254,661		3,969,373	
	106		95		64		53	
法人市民税	412,800		120,000		600,000		60,000	
	3		2		1		1	
固定資産税 都市計画税	21,826,404		24,665,365		21,916,046		7,527,702	
	114		97		97		77	
軽自動車税 (種別割)	1,747,832		1,202,453		1,138,560		1,239,146	
	93		68		67		68	
特別土地保有税								
入湯税								
計	31,270,145		31,159,154		27,909,267		12,796,221	
	316		262		229		199	
国民健康保険税	24,122,262		18,854,016		21,073,912		11,856,460	
	129		98		85		61	
介護保険料	2,325,881		4,725,313		7,581,091		3,712,157	
	39		55		78		31	
後期高齢者医療保険料	853,219		872,439		525,000		47,099	
	19		17		15		4	

### 13 口座振替・自動払込の状況

#### (1) 制度のあらまし

##### ア 対象税目等

市県民税(普通徴収分)、固定資産税・都市計画税、軽自動車税(種別割)、国民健康保険税、介護保険料(普通徴収分)、後期高齢者医療保険料(普通徴収分)。

##### イ 対象者

対象税目等の納付義務者で、指定する金融機関又はゆうちょ銀行・郵便局に預貯金口座のある方。

##### ウ 取扱金融機関と指定口座

赤穂市の指定金融機関及び収納代理金融機関の各店及びゆうちょ銀行・郵便局で取扱いを行う。

口座振替・自動払込に指定できる口座は、普通預貯金、当座預金、納税準備預金とする。

##### エ 申し込み手続きと適用時期

市税等口座振替依頼書・自動払込利用申込書を市又は取扱金融機関等へ提出する。口座振替・自動払込は、取扱金融機関等の承諾後、上記書類の提出日の属する月の翌々月の納期分から適用する。

##### オ 振替日

各税目等の各納期の末日(取扱金融機関等の非営業日の場合は翌営業日)とする。

##### カ 領収書の送付

預貯金通帳への記帳により省略する。

##### キ 振替不能分の取り扱い

振替不能となったものについては、納付書による自主納付とし、再振替はしない。

## (2) 令和4年度口座振替による収納状況

期別 税目		1	2	3	4	合計
市県民税	件数 (件)	1,655	1,356	1,279	1,289	5,579
	金額 (円)	63,491,336	62,677,100	63,070,712	64,910,000	254,149,148
固定資産税	件数 (件)	12,955	13,044	13,070	13,023	52,092
	金額 (円)	648,169,823	628,466,800	637,925,800	563,702,300	2,478,264,723
軽自動車税 (種別割)	件数 (件)	5,639				5,639
	金額 (円)	40,377,400				
合計	件数 (件)	20,249	14,400	14,349	14,312	63,310
	金額 (円)	752,038,559	691,143,900	700,996,512	628,612,300	2,772,791,271

	期別	1	2	3	4	5
国民健康 保険税	件数 (件)	2,352	2,314	2,298	2,142	2,111
	金額 (円)	50,369,800	41,864,200	42,055,400	39,447,700	39,107,500
介護保険料	件数 (件)	222	256	299	292	302
	金額 (円)	1,861,460	2,077,040	2,484,160	2,406,840	2,491,920
後期高齢者 医療保険料	件数 (件)	984	1,033	1,086	854	888
	金額 (円)	16,991,519	16,855,204	17,378,027	14,914,994	15,184,473
	期別	6	7	8	9	合計
国民健康 保険税	件数 (件)	2,102	2,069	2,056		17,444
	金額 (円)	39,558,300	39,514,200	39,988,300		331,905,400
介護保険料	件数 (件)	317	327	338		2,353
	金額 (円)	2,621,940	2,744,860	2,847,560		19,535,780
後期高齢者 医療保険料	件数 (件)	923	928	962	959	8,617
	金額 (円)	15,468,524	15,340,161	15,776,849	15,790,491	143,700,242

(3) 税目別口座振替利用状況

税目		期別	1	2	3	4	合計
市県民税	納税義務者数 (人)		4,308	3,563	3,436	3,662	14,969
	口座振替利用者数 (人)		1,720	1,404	1,326	1,358	5,808
	利用率 (%)		39.93%	39.40%	38.59%	37.08%	38.80%
固定資産税 都市計画税	納税義務者数 (人)		22,228	22,235	22,239	22,239	88,941
	口座振替利用者数 (人)		13,294	13,344	13,361	13,333	53,332
	利用率 (%)		59.81%	60.01%	60.08%	59.95%	59.96%
軽自動車税 (種別割)	納税義務者数 (人)		20,087				20,087
	口座振替利用者数 (人)		5,818				5,818
	利用率 (%)		28.96%				28.96%
合計	納税義務者数 (人)		46,623	25,798	25,675	25,901	123,997
	口座振替利用者数 (人)		20,832	14,748	14,687	14,691	64,958
	利用率 (%)		44.68%	57.17%	57.20%	56.72%	52.39%

		期別	1	2	3	4	5
国民健康 保険税	納税義務者数 (人)		4,598	4,455	4,360	4,067	4,019
	口座振替利用者数 (人)		2,442	2,385	2,362	2,202	2,186
	利用率 (%)		53.11%	53.54%	54.17%	54.14%	54.39%
介護保険料	納税義務者数 (人)		859	931	970	899	929
	口座振替利用者数 (人)		234	266	308	297	309
	利用率 (%)		27.24%	28.57%	31.75%	33.04%	33.26%
後期高齢 者医療 保険料	納税義務者数 (人)		1,724	1,804	1,854	1,323	1,383
	口座振替利用者数 (人)		997	1,051	1,109	865	903
	利用率 (%)		57.83%	58.26%	59.82%	65.38%	65.29%
		期別	6	7	8	9	合計
国民健康 保険税	納税義務者数 (人)		4,000	3,978	3,939		33,416
	口座振替利用者数 (人)		2,165	2,148	2,121		18,011
	利用率 (%)		54.13%	54.00%	53.85%		53.90%
介護保険料	納税義務者数 (人)		978	1,047	1,097		7,710
	口座振替利用者数 (人)		324	331	342		2,411
	利用率 (%)		33.13%	31.61%	31.18%		31.27%
後期高齢 者医療 保険料	納税義務者数 (人)		1,446	1,480	1,557	1,616	14,187
	口座振替利用者数 (人)		933	943	962	971	8,734
	利用率 (%)		64.52%	63.72%	61.79%	60.09%	61.56%

14. コンビニ収納の利用状況(令和4年度)

税目	平日		平日(夜間)		休日	
	件数	金額	件数	金額	件数	金額
市県民税(普通徴収)	1,578	40,133,400	1,656	43,071,361	971	24,329,800
固定資産税・都市計画税	5,345	110,214,500	4,474	88,638,033	3,336	63,984,701
軽自動車税(種別割)	3,038	23,629,600	3,359	26,101,800	1,521	11,825,300
合計	9,961	173,977,500	9,489	157,811,194	5,828	100,139,801
国民健康保険税	2,366	42,747,000	2,026	35,995,600	1,274	22,094,200

税目	計	
	件数	金額
市県民税(普通徴収)	4,205	107,534,561
固定資産税・都市計画税	13,155	262,837,234
軽自動車税(種別割)	7,918	61,556,700
合計	25,278	431,928,495
国民健康保険税	5,666	100,836,800

15. クレジット収納の利用状況(令和4年度)

税目	平日		平日(夜間)		休日	
	件数	金額	件数	金額	件数	金額
市県民税(普通徴収)	32	2,172,800	22	1,324,800	15	750,700
固定資産税・都市計画税	51	7,809,900	131	5,257,900	75	2,496,700
軽自動車税(種別割)	12	81,400	38	324,200	8	59,600
合計	95	10,064,100	191	6,906,900	98	3,307,000
国民健康保険税	7	194,000	27	1,302,600	15	906,400

税目	計	
	件数	金額
市県民税(普通徴収)	69	4,248,300
固定資産税・都市計画税	257	15,564,500
軽自動車税(種別割)	58	465,200
合計	384	20,278,000
国民健康保険税	49	2,403,000



16 税務証明及び閲覧状況(令和4年度)

(単位: 件、円)

月	内訳	既存家屋	評価証明	車庫証明	公課証明	72条	閲覧	所得課税	納税証明	軽自減免	その他	小計	422条の3	軽自納税	減免証明	総計
4	件数	6	49	0	64	17	31	227	30	0	4	428	150	229	15	822
	金額	1,800	18,550	0	22,520	22,100	9,300	68,100	9,000	0	1,200	152,570				152,570
5	件数	3	35	0	36	17	58	258	36	0	8	451	62	190	6	709
	金額	900	13,910	0	13,550	22,100	17,400	77,400	10,800	0	2,400	158,460				158,460
6	件数	8	30	0	27	18	56	739	50	0	13	941	52	335	90	1,418
	金額	2,400	14,320	0	10,570	23,400	16,800	221,700	15,000	0	3,900	308,090				308,090
7	件数	6	31	0	35	13	49	675	25	0	4	838	52	184	6	1,080
	金額	1,800	9,950	0	11,550	16,900	14,700	202,500	7,500	0	1,200	266,100				266,100
8	件数	9	38	0	37	10	89	382	38	0	7	610	53	222	8	893
	金額	2,700	12,520	0	11,400	13,000	26,700	114,600	11,400	0	2,100	194,420				194,420
9	件数	13	37	0	28	13	49	405	39	0	6	590	72	266	11	939
	金額	3,900	14,340	0	8,840	16,900	14,700	121,500	11,700	0	1,800	193,680				193,680
10	件数	7	48	0	44	12	64	257	43	0	3	478	73	255	20	826
	金額	2,100	17,220	0	16,780	15,600	19,200	77,100	12,900	0	900	161,800				161,800
11	件数	5	32	0	35	10	73	254	40	0	3	452	56	221	12	741
	金額	1,500	11,210	0	11,060	13,000	21,900	76,200	12,000	0	900	147,770				147,770
12	件数	8	34	0	26	11	30	175	21	0	4	309	75	188	8	580
	金額	2,400	11,830	0	8,290	14,300	9,000	52,500	6,300	0	1,200	105,820				105,820
1	件数	11	29	0	43	12	47	158	55	0	8	363	49	185	9	606
	金額	3,300	10,800	0	14,950	15,600	14,100	47,400	16,500	0	2,400	125,050				125,050
2	件数	1	37	0	58	10	73	154	40	0	6	379	55	163	9	606
	金額	300	16,530	0	18,940	13,000	21,900	46,200	12,000	0	1,800	130,670				130,670
3	件数	3	48	0	55	18	65	175	100	0	7	471	47	200	10	728
	金額	900	16,080	0	23,670	23,400	19,500	52,500	30,000	0	2,100	168,150				168,150
総計	件数	80	448	0	488	161	684	3,859	517	0	73	6,310	796	2,638	204	9,948
	金額	24,000	167,260	0	172,120	209,300	205,200	1,157,700	155,100	0	21,900	2,112,580				2,112,580

17 徴税費に関する調

区分		年度	令和元	2	3	4	5(見込)	
			千円	千円	千円	千円	千円	
徴 税 費	人 件 費	報 酬	113	9,768	10,087	10,659	10,831	
		給 与	44,923	45,501	41,174	42,846	43,247	
		職員手当等	27,194	30,472	30,814	26,808	26,602	
		共 済 費	16,430	16,303	15,902	15,955	15,974	
		計	88,660	102,044	97,977	96,268	96,654	
	物 件 費	旅 費	197	283	190	224	393	
		賃 金	9,845	0	0	0	0	
		報 償 費	5	5	5	5	5	
		需用費	4,311	4,462	4,653	4,313	5,129	
		役 務 費	9,367	9,400	9,345	9,312	9,492	
		委 託 料	49,121	27,750	33,438	50,233	28,968	
		使用料及び 賃借料	3,397	5,162	5,077	4,993	5,096	
		備品購入費	0	90	0	44	0	
		負担金補助 及び交付金	3,331	3,097	3,280	4,233	5,330	
		公 課 費	0	0	0	0	0	
		計	79,574	50,249	55,988	73,357	54,413	
		(A)	合計	168,234	152,293	153,965	169,625	151,067
		(B)	市税	8,378,604	8,295,363	8,115,138	8,389,250	8,159,000
		市税に対する徴税費の割合 (A) / (B) %		2.0	1.8	1.9	2.0	1.9
県民税徴収取扱費		72,973	72,645	72,055	71,963	71,600		

18 税務事務の電算化の推移

年月	内 容			
昭和63年10月	住民記録システム本番稼動 I B M 9 3 7 5 外			
平成元年12月	パソコン導入			
平成2年4月	<table style="border: none;"> <tr> <td style="border: none;">                     市県民税システム                      軽自動車税システム                      法人市民税システム                      固定資産税システム                      収納管理システム                      税宛名管理システム                      証明発行システム                 </td> <td style="border: none; vertical-align: middle;">}</td> <td style="border: none; vertical-align: middle;">本番稼動</td> </tr> </table>	市県民税システム 軽自動車税システム 法人市民税システム 固定資産税システム 収納管理システム 税宛名管理システム 証明発行システム	}	本番稼動
市県民税システム 軽自動車税システム 法人市民税システム 固定資産税システム 収納管理システム 税宛名管理システム 証明発行システム	}	本番稼動		
平成4年7月	国民健康保険システム 本番稼動			
平成4年11月	I B M ホストシステム更新			
平成9年3月	固定資産土地情報検索システム導入			
平成10年3月	固定資産家屋評価システム導入			
平成11年3月	固定資産土地情報検索システムバージョンアップ (航空写真図デジタルデータ化)			
平成12年9月	介護保険料賦課収納システム 本番稼動			
平成20年4月	後期高齢者医療保険料賦課収納システム 本番稼動			
平成21年10月	滞納管理システム導入			
平成24年4月	<table style="border: none;"> <tr> <td style="border: none;">                     基幹業務再構築によるシステム更新                      市県民税システム                      軽自動車税システム                      法人市民税システム                      固定資産税システム                      収納管理システム                      税宛名管理システム                      証明発行システム                      介護保険料賦課収納システム                      後期高齢者医療保険料賦課収納システム                 </td> <td style="border: none; vertical-align: middle;">}</td> <td style="border: none; vertical-align: middle;">本番稼動</td> </tr> </table>	基幹業務再構築によるシステム更新 市県民税システム 軽自動車税システム 法人市民税システム 固定資産税システム 収納管理システム 税宛名管理システム 証明発行システム 介護保険料賦課収納システム 後期高齢者医療保険料賦課収納システム	}	本番稼動
基幹業務再構築によるシステム更新 市県民税システム 軽自動車税システム 法人市民税システム 固定資産税システム 収納管理システム 税宛名管理システム 証明発行システム 介護保険料賦課収納システム 後期高齢者医療保険料賦課収納システム	}	本番稼動		

19 市税等の税率及び納期一覧表

税目	課税標準及び税率	賦課期日及び納期 (条例規定)																																												
市 民 税	<p>1 個人</p> <p>(1) 均等割……市民税3,500円 県民税2,300円</p> <p>(2) 所得割</p> <table border="1" data-bbox="375 465 635 562"> <thead> <tr> <th></th> <th>税率(%)</th> </tr> </thead> <tbody> <tr> <td>市民税</td> <td>6</td> </tr> <tr> <td>県民税</td> <td>4</td> </tr> </tbody> </table> <p>2 法人</p> <p>(1) 均等割</p> <table border="1" data-bbox="327 869 855 1182"> <thead> <tr> <th>資本金等の額</th> <th>従業者数</th> <th>均等割額</th> </tr> </thead> <tbody> <tr> <td>① 下記に掲げる法人以外の法人等</td> <td></td> <td>60千円</td> </tr> <tr> <td>② 1千万円以下</td> <td>50人超</td> <td>144千円</td> </tr> <tr> <td>③ 1千万円を超え1億円以下</td> <td>50人以下</td> <td>156千円</td> </tr> <tr> <td>④ "</td> <td>50人超</td> <td>180千円</td> </tr> <tr> <td>⑤ 1億円を超え10億円以下</td> <td>50人以下</td> <td>192千円</td> </tr> <tr> <td>⑥ "</td> <td>50人超</td> <td>480千円</td> </tr> <tr> <td>⑦ 10億円を超える</td> <td>50人以下</td> <td>492千円</td> </tr> <tr> <td>⑧ 10億円を超え50億円以下</td> <td>50人超</td> <td>2,100千円</td> </tr> <tr> <td>⑨ 50億円を超える</td> <td>50人超</td> <td>3,600千円</td> </tr> </tbody> </table> <p>(2) 法人税割額</p> <p>① 法人税額(分割法人にあつては分割前の法人税額)が年600万円を超える法人あるいは資本金等の額が1億円を超える法人 …… 法人税額の100分の8.4 (12.1)</p> <p>② ①以外の法人等 …… 法人税額の100分の6.0 (9.7) (法人税割額の税率は令和元年10月1日以後に開始する事業年度から適用し、それ以前については( )内の税率を適用)</p>		税率(%)	市民税	6	県民税	4	資本金等の額	従業者数	均等割額	① 下記に掲げる法人以外の法人等		60千円	② 1千万円以下	50人超	144千円	③ 1千万円を超え1億円以下	50人以下	156千円	④ "	50人超	180千円	⑤ 1億円を超え10億円以下	50人以下	192千円	⑥ "	50人超	480千円	⑦ 10億円を超える	50人以下	492千円	⑧ 10億円を超え50億円以下	50人超	2,100千円	⑨ 50億円を超える	50人超	3,600千円	<p>1 賦課期日 1月1日</p> <p>2 納期</p> <p>(1) 普通徴収</p> <table border="1" data-bbox="970 434 1350 562"> <tbody> <tr> <td>1期</td> <td>6月1日～同月30日</td> </tr> <tr> <td>2期</td> <td>8月1日～同月31日</td> </tr> <tr> <td>3期</td> <td>10月1日～同月31日</td> </tr> <tr> <td>4期</td> <td>翌年 1月1日～同月31日</td> </tr> </tbody> </table> <p>(2) 給与特別徴収 6月から翌年5月までの翌月10日</p> <p>(3) 年金特別徴収 4月、6月、8月、10月、12月、2月の年金定期支払日</p> <p>1 納期 原則として事業年度終了後2ヶ月以内に申告納付する</p>	1期	6月1日～同月30日	2期	8月1日～同月31日	3期	10月1日～同月31日	4期	翌年 1月1日～同月31日
		税率(%)																																												
市民税	6																																													
県民税	4																																													
資本金等の額	従業者数	均等割額																																												
① 下記に掲げる法人以外の法人等		60千円																																												
② 1千万円以下	50人超	144千円																																												
③ 1千万円を超え1億円以下	50人以下	156千円																																												
④ "	50人超	180千円																																												
⑤ 1億円を超え10億円以下	50人以下	192千円																																												
⑥ "	50人超	480千円																																												
⑦ 10億円を超える	50人以下	492千円																																												
⑧ 10億円を超え50億円以下	50人超	2,100千円																																												
⑨ 50億円を超える	50人超	3,600千円																																												
1期	6月1日～同月30日																																													
2期	8月1日～同月31日																																													
3期	10月1日～同月31日																																													
4期	翌年 1月1日～同月31日																																													
固定資産税	<p>課税標準額の100分の1.4</p> <p>免税点 土地…… 30万円未満 家屋…… 20万円未満 償却資産…… 150万円未満</p>	<p>1 賦課期日 1月1日</p> <p>2 納期</p> <table border="1" data-bbox="1023 1644 1390 1771"> <tbody> <tr> <td>1期</td> <td>4月1日～同月30日</td> </tr> <tr> <td>2期</td> <td>7月1日～同月31日</td> </tr> <tr> <td>3期</td> <td>12月1日～同月25日</td> </tr> <tr> <td>4期</td> <td>翌年 2月1日～同月末日</td> </tr> </tbody> </table>	1期	4月1日～同月30日	2期	7月1日～同月31日	3期	12月1日～同月25日	4期	翌年 2月1日～同月末日																																				
1期	4月1日～同月30日																																													
2期	7月1日～同月31日																																													
3期	12月1日～同月25日																																													
4期	翌年 2月1日～同月末日																																													

税目	課税標準及び税率	賦課期日及び納期 (条例規定)																																																												
軽自動車税	<p>1 環境性能割</p> <p>(1) 施行日 令和元年10月1日</p> <p>(2) 税率 取得費の1%を取得時に支払い 免税点 50万円以下</p> <p>2 種別割</p> <p>(1) 原動機付自転車、小型特殊自動車、軽二輪等</p> <p>ア 原動機付自転車</p> <table border="0"> <tr><td>50cc以下</td><td>2,000円</td></tr> <tr><td>50ccを超え90cc以下</td><td>2,000円</td></tr> <tr><td>90ccを超え125cc以下</td><td>2,400円</td></tr> <tr><td>ミニカー</td><td>3,700円</td></tr> </table> <p>イ 軽二輪 3,600円</p> <p>ウ 小型特殊自動車</p> <table border="0"> <tr><td>農耕作業用</td><td>2,400円</td></tr> <tr><td>その他のもの</td><td>5,900円</td></tr> </table> <p>エ 二輪の小型自動車 6,000円</p> <p>(2) 三輪、四輪の軽自動車</p> <table border="0"> <tr><td></td><td>(ア)</td><td>(イ)</td><td>(ウ)</td></tr> <tr><td>三輪のもの</td><td>3,100円</td><td>3,900円</td><td>4,600円</td></tr> <tr><td>四輪以上のもの 営業用</td><td>5,500円</td><td>6,900円</td><td>8,200円</td></tr> <tr><td>(乗用) 自家用</td><td>7,200円</td><td>10,800円</td><td>12,900円</td></tr> <tr><td>四輪以上のもの 営業用</td><td>3,000円</td><td>3,800円</td><td>4,500円</td></tr> <tr><td>(貨物) 自家用</td><td>4,000円</td><td>5,000円</td><td>6,000円</td></tr> </table> <p>(ア) 平成27年3月31日までに最初の新規検査をした車両 (イ) 平成27年4月1日以後に最初の新規検査をした車両 (ウ) 最初の新規検査から13年を経過した車両</p> <p>◇グリーン化特例</p> <table border="0"> <tr><td></td><td>(エ)</td><td>(オ)</td><td>(カ)</td></tr> <tr><td>三輪のもの</td><td>1,000円</td><td>2,000円</td><td>3,000円</td></tr> <tr><td>四輪以上のもの 営業用</td><td>1,800円</td><td>3,500円</td><td>5,200円</td></tr> <tr><td>(乗用) 自家用</td><td>2,700円</td><td></td><td></td></tr> <tr><td>四輪以上のもの 営業用</td><td>1,000円</td><td></td><td></td></tr> <tr><td>(貨物) 自家用</td><td>1,300円</td><td></td><td></td></tr> </table> <p>(エ) 電気自動車・天然ガス軽自動車 (平成30年排出ガス規制適合又は平成21年排出ガス規制10%低減達成)</p> <p>(オ) 令和12年度燃費基準90%達成車かつ令和2年度燃費基準達成車</p> <p>(カ) 令和12年度燃費基準70%達成車かつ令和2年度燃費基準達成車</p> <p>※(オ)、(カ)のガソリン車、ハイブリッド車はいずれも、平成30年排出ガス基準50%低減達成車又は平成17年排出ガス基準75%低減達成車に限る。</p>	50cc以下	2,000円	50ccを超え90cc以下	2,000円	90ccを超え125cc以下	2,400円	ミニカー	3,700円	農耕作業用	2,400円	その他のもの	5,900円		(ア)	(イ)	(ウ)	三輪のもの	3,100円	3,900円	4,600円	四輪以上のもの 営業用	5,500円	6,900円	8,200円	(乗用) 自家用	7,200円	10,800円	12,900円	四輪以上のもの 営業用	3,000円	3,800円	4,500円	(貨物) 自家用	4,000円	5,000円	6,000円		(エ)	(オ)	(カ)	三輪のもの	1,000円	2,000円	3,000円	四輪以上のもの 営業用	1,800円	3,500円	5,200円	(乗用) 自家用	2,700円			四輪以上のもの 営業用	1,000円			(貨物) 自家用	1,300円			<p>賦課徴収は、当分の間県で行う。</p> <p>1 賦課期日 4月1日</p> <p>2 納期 5月1日～同月31日</p> <p>令和4年4月1日から令和5年3月31日までに最初の新規検査を受けた三輪及び四輪の軽自動車(新車に限る。)で、左記の基準を満たす車両について、令和5年度分の軽自動車税に限り、グリーン化特例(軽課)を適用する。</p>
	50cc以下	2,000円																																																												
50ccを超え90cc以下	2,000円																																																													
90ccを超え125cc以下	2,400円																																																													
ミニカー	3,700円																																																													
農耕作業用	2,400円																																																													
その他のもの	5,900円																																																													
	(ア)	(イ)	(ウ)																																																											
三輪のもの	3,100円	3,900円	4,600円																																																											
四輪以上のもの 営業用	5,500円	6,900円	8,200円																																																											
(乗用) 自家用	7,200円	10,800円	12,900円																																																											
四輪以上のもの 営業用	3,000円	3,800円	4,500円																																																											
(貨物) 自家用	4,000円	5,000円	6,000円																																																											
	(エ)	(オ)	(カ)																																																											
三輪のもの	1,000円	2,000円	3,000円																																																											
四輪以上のもの 営業用	1,800円	3,500円	5,200円																																																											
(乗用) 自家用	2,700円																																																													
四輪以上のもの 営業用	1,000円																																																													
(貨物) 自家用	1,300円																																																													

税目	課税標準及び税率	賦課期日及び納期 (条例規定)																																				
市たばこ税	課税標準額 売渡し等の本数 税率 1,000本につき 紙巻たばこ等 6,552円  (紙巻きたばこ等の税率改正の新税率) 第一段階 H30.10.1～ 1,000本につき5,692円 第二段階 R2.10.1～ 1,000本につき6,122円 第三段階 R3.10.1～ 1,000本につき6,552円	納期 当月分を翌月末日  紙巻きたばこに係る税率を平成30年10月1日から令和3年10月1日までの間に3段階で引上げ																																				
都市計画税	課税標準額の100分の0.3 免税点 固定資産税について免税点未満のものは都市計画税は課されない	賦課期日及び納期 固定資産税に同じ																																				
入湯税	入湯客1人1日 150円 ただし、年齢12歳未満の者及び学校行事として行われる修学旅行の児童及び生徒には課税しない	納期 当月分を翌月15日																																				
国民健康保険税	<table border="1"> <thead> <tr> <th></th> <th>医療保険分</th> <th>支援金分</th> <th>介護保険分</th> </tr> </thead> <tbody> <tr> <td>均等割</td> <td>25,900円</td> <td>9,800円</td> <td>9,600円</td> </tr> <tr> <td>平等割</td> <td>17,300円</td> <td>6,900円</td> <td>4,900円</td> </tr> <tr> <td>所得割 (算出基礎額の)</td> <td>7.44%</td> <td>2.70%</td> <td>2.23%</td> </tr> <tr> <td>最高限度額</td> <td>650,000円</td> <td>220,000円</td> <td>170,000円</td> </tr> </tbody> </table>		医療保険分	支援金分	介護保険分	均等割	25,900円	9,800円	9,600円	平等割	17,300円	6,900円	4,900円	所得割 (算出基礎額の)	7.44%	2.70%	2.23%	最高限度額	650,000円	220,000円	170,000円	納期 <table> <tr><td>1期</td><td>7月1日～同月31日</td></tr> <tr><td>2期</td><td>8月1日～同月31日</td></tr> <tr><td>3期</td><td>9月1日～同月30日</td></tr> <tr><td>4期</td><td>10月1日～同月31日</td></tr> <tr><td>5期</td><td>11月1日～同月30日</td></tr> <tr><td>6期</td><td>12月1日～同月25日</td></tr> <tr><td>7期</td><td>翌年 1月1日～同月31日</td></tr> <tr><td>8期</td><td>2月1日～同月末日</td></tr> </table>	1期	7月1日～同月31日	2期	8月1日～同月31日	3期	9月1日～同月30日	4期	10月1日～同月31日	5期	11月1日～同月30日	6期	12月1日～同月25日	7期	翌年 1月1日～同月31日	8期	2月1日～同月末日
	医療保険分	支援金分	介護保険分																																			
均等割	25,900円	9,800円	9,600円																																			
平等割	17,300円	6,900円	4,900円																																			
所得割 (算出基礎額の)	7.44%	2.70%	2.23%																																			
最高限度額	650,000円	220,000円	170,000円																																			
1期	7月1日～同月31日																																					
2期	8月1日～同月31日																																					
3期	9月1日～同月30日																																					
4期	10月1日～同月31日																																					
5期	11月1日～同月30日																																					
6期	12月1日～同月25日																																					
7期	翌年 1月1日～同月31日																																					
8期	2月1日～同月末日																																					

税目	課税標準及び税率	賦課期日及び納期 (条例規定)																																								
介護保険料	<p>保険料の段階別区分</p> <table border="1"> <thead> <tr> <th data-bbox="296 320 392 376">区分</th> <th data-bbox="392 320 480 376">基準保険料 (月額)</th> <th data-bbox="480 320 600 376">介護保険料 (年額)</th> <th data-bbox="600 320 863 376">対象者</th> </tr> </thead> <tbody> <tr> <td data-bbox="296 376 392 566">第1段階 被保険者</td> <td data-bbox="392 376 480 566">A×0.3 1,620円</td> <td data-bbox="480 376 600 566">19,440円</td> <td data-bbox="600 376 863 566">世帯全員が市民税非課税で 老齢福祉年金受給者、または 生活保護受給者 世帯全員が市民税非課税 で、前年の合計所得金額と 課税年金収入額の合計が80 万円以下の者</td> </tr> <tr> <td data-bbox="296 566 392 689">第2段階 被保険者</td> <td data-bbox="392 566 480 689">A×0.5 2,700円</td> <td data-bbox="480 566 600 689">32,400円</td> <td data-bbox="600 566 863 689">世帯全員が市民税非課税 で、前年の合計所得金額と 課税年金収入額の合計が80 万円を超え120万円以下の 者</td> </tr> <tr> <td data-bbox="296 689 392 790">第3段階 被保険者</td> <td data-bbox="392 689 480 790">A×0.7 3,780円</td> <td data-bbox="480 689 600 790">45,360円</td> <td data-bbox="600 689 863 790">世帯全員が市民税非課税 で、前年の合計所得金額と 課税年金収入額の合計が 120万円を超える者</td> </tr> <tr> <td data-bbox="296 790 392 913">第4段階 被保険者</td> <td data-bbox="392 790 480 913">A×0.85 4,590円</td> <td data-bbox="480 790 600 913">55,080円</td> <td data-bbox="600 790 863 913">市民税課税世帯で、本人が 非課税の者で前年の合計所 得金額と課税年金収入額の 合計が80万円以下の者</td> </tr> <tr> <td data-bbox="296 913 392 1037">第5段階 被保険者</td> <td data-bbox="392 913 480 1037">A×1 5,400円</td> <td data-bbox="480 913 600 1037">64,800円</td> <td data-bbox="600 913 863 1037">市民税課税世帯で、本人が 非課税の者で前年の合計所 得金額と課税年金収入額の 合計が80万円を超える者</td> </tr> <tr> <td data-bbox="296 1037 392 1137">第6段階 被保険者</td> <td data-bbox="392 1037 480 1137">A×1.2 6,480円</td> <td data-bbox="480 1037 600 1137">77,760円</td> <td data-bbox="600 1037 863 1137">本人が市民税課税で、前年 の合計所得金額が120万円 未満の者</td> </tr> <tr> <td data-bbox="296 1137 392 1238">第7段階 被保険者</td> <td data-bbox="392 1137 480 1238">A×1.3 7,020円</td> <td data-bbox="480 1137 600 1238">84,240円</td> <td data-bbox="600 1137 863 1238">本人が市民税課税で、前年 の合計所得金額が120万円 以上210万円未満の者</td> </tr> <tr> <td data-bbox="296 1238 392 1339">第8段階 被保険者</td> <td data-bbox="392 1238 480 1339">A×1.5 8,100円</td> <td data-bbox="480 1238 600 1339">97,200円</td> <td data-bbox="600 1238 863 1339">本人が市民税課税で、前年 の合計所得金額が210万円 以上320万円未満の者</td> </tr> <tr> <td data-bbox="296 1339 392 1413">第9段階 被保険者</td> <td data-bbox="392 1339 480 1413">A×1.7 9,180円</td> <td data-bbox="480 1339 600 1413">110,160円</td> <td data-bbox="600 1339 863 1413">本人が市民税課税で、前年 の合計所得金額が320万円 以上の者</td> </tr> </tbody> </table>	区分	基準保険料 (月額)	介護保険料 (年額)	対象者	第1段階 被保険者	A×0.3 1,620円	19,440円	世帯全員が市民税非課税で 老齢福祉年金受給者、または 生活保護受給者 世帯全員が市民税非課税 で、前年の合計所得金額と 課税年金収入額の合計が80 万円以下の者	第2段階 被保険者	A×0.5 2,700円	32,400円	世帯全員が市民税非課税 で、前年の合計所得金額と 課税年金収入額の合計が80 万円を超え120万円以下の 者	第3段階 被保険者	A×0.7 3,780円	45,360円	世帯全員が市民税非課税 で、前年の合計所得金額と 課税年金収入額の合計が 120万円を超える者	第4段階 被保険者	A×0.85 4,590円	55,080円	市民税課税世帯で、本人が 非課税の者で前年の合計所 得金額と課税年金収入額の 合計が80万円以下の者	第5段階 被保険者	A×1 5,400円	64,800円	市民税課税世帯で、本人が 非課税の者で前年の合計所 得金額と課税年金収入額の 合計が80万円を超える者	第6段階 被保険者	A×1.2 6,480円	77,760円	本人が市民税課税で、前年 の合計所得金額が120万円 未満の者	第7段階 被保険者	A×1.3 7,020円	84,240円	本人が市民税課税で、前年 の合計所得金額が120万円 以上210万円未満の者	第8段階 被保険者	A×1.5 8,100円	97,200円	本人が市民税課税で、前年 の合計所得金額が210万円 以上320万円未満の者	第9段階 被保険者	A×1.7 9,180円	110,160円	本人が市民税課税で、前年 の合計所得金額が320万円 以上の者	<p>1 納期</p> <p>(1) 普通徴収 (年金が年額18万円未満の者、年金が年額18万円以上の者で、年度途中で65歳になった人や転入した人、4月1日の時点で年金を受け取っていない者など)</p> <p>1期 7月1日～同月31日 2期 8月1日～同月31日 3期 9月1日～同月30日 4期 10月1日～同月31日 5期 11月1日～同月30日 6期 12月1日～同月25日 7期 翌年 1月1日～同月31日 8期 2月1日～同月末日</p> <p>(2) 年金特別徴収 (年金が年額18万円以上の者) 4月、6月、8月、10月、12月、 2月の年金定期支払日 (平成18年10月以降、障害年金、 遺族年金も特別徴収の対象となる)</p>
	区分	基準保険料 (月額)	介護保険料 (年額)	対象者																																						
	第1段階 被保険者	A×0.3 1,620円	19,440円	世帯全員が市民税非課税で 老齢福祉年金受給者、または 生活保護受給者 世帯全員が市民税非課税 で、前年の合計所得金額と 課税年金収入額の合計が80 万円以下の者																																						
	第2段階 被保険者	A×0.5 2,700円	32,400円	世帯全員が市民税非課税 で、前年の合計所得金額と 課税年金収入額の合計が80 万円を超え120万円以下の 者																																						
	第3段階 被保険者	A×0.7 3,780円	45,360円	世帯全員が市民税非課税 で、前年の合計所得金額と 課税年金収入額の合計が 120万円を超える者																																						
	第4段階 被保険者	A×0.85 4,590円	55,080円	市民税課税世帯で、本人が 非課税の者で前年の合計所 得金額と課税年金収入額の 合計が80万円以下の者																																						
	第5段階 被保険者	A×1 5,400円	64,800円	市民税課税世帯で、本人が 非課税の者で前年の合計所 得金額と課税年金収入額の 合計が80万円を超える者																																						
	第6段階 被保険者	A×1.2 6,480円	77,760円	本人が市民税課税で、前年 の合計所得金額が120万円 未満の者																																						
	第7段階 被保険者	A×1.3 7,020円	84,240円	本人が市民税課税で、前年 の合計所得金額が120万円 以上210万円未満の者																																						
	第8段階 被保険者	A×1.5 8,100円	97,200円	本人が市民税課税で、前年 の合計所得金額が210万円 以上320万円未満の者																																						
第9段階 被保険者	A×1.7 9,180円	110,160円	本人が市民税課税で、前年 の合計所得金額が320万円 以上の者																																							
後期高齢者医療保険料	<p>均等割 50,147円 所得割 (算出基礎額の) 10.28% 最高限度額 660,000円</p>	<p>納期</p> <p>(1) 普通徴収</p> <p>1期 7月1日～同月31日 2期 8月1日～同月31日 3期 9月1日～同月30日 4期 10月1日～同月31日 5期 11月1日～同月30日 6期 12月1日～同月25日 7期 翌年 1月1日～同月31日 8期 2月1日～同月末日 9期 3月1日～同月31日</p> <p>(2) 年金特別徴収 4月、6月、8月、10月、12月、 2月の年金定期支払日</p>																																								
	特別土地保有税 平成15年度より課税停止																																									

※ 税率：令和5年4月1日現在

税 務 概 要 令和5年度版  
令和5年12月発行

---

編集 赤穂市総務部税務課  
発行 赤 穂 市  
〒678-0292 赤穂市加里屋81番地  
TEL 0791-43-3201(代)  
FAX 0791-43-6892

---

ホームページ <http://www.city.ako.lg.jp>

E-mail 市民税係 [minzei@city.ako.lg.jp](mailto:minzei@city.ako.lg.jp)  
固定資産税係 [kotei@city.ako.lg.jp](mailto:kotei@city.ako.lg.jp)  
徴収係 [tyoshu@city.ako.lg.jp](mailto:tyoshu@city.ako.lg.jp)