

赤穂市のバス運行状況

- 1 ゆらのすけ（コミュニティバス）
- 2 圏域バス（東備西播定住自立圏）
- 3 路線バス（（株）ウエスト神姫）

赤 穂 市

目 次

1	ゆらのすけ	1
	(1) 導入目的と運行概要	1
	(2) 利用者数の推移	4
	(3) 運行経費	9
2	圏域バス	10
	(1) 導入目的と運行概要	10
	(2) 利用者数の推移	13
3	路線バス	15
	(1) ルート図	15
	(2) 時刻表	17
参考	赤穂市バス路線図 (全体)	19
4	赤穂市の人口	20
	(1) 赤穂市の人口及び年齢3区分別割合	20
	(2) 地区別人口及び高齢者 (65歳以上) 人口比率	21

1. ゆらのすけ（コミュニティバス）

（1）導入目的と運行概要

①導入目的

市内のバス交通不便地域の解消、高齢者や障がい者等の移動手段の確保、公共施設等への交通の利便性を図ること。



②運行概要

- 運行方式 計画主体：赤穂市
運行主体：(株) ウエスト神姫
- 運行開始 ①平成17年10月～ 南北ルートA、南北ルートB、東西ルート
②平成18年 7月～ 高野ルート
③平成26年 3月～ みどり団地ルート
- 車 両 ①日野 ポンチョ（ノンステップバス：15座席、27人乗）
月曜日の南北ルートB及び水・金曜日の高野ルート・みどり団地ルート。
②三菱ふそう エアロミディME（ノンステップバス：14座席、31人乗）
上記①以外の曜日・ルート。
- 運行日 月曜日から土曜日の週6日
- 運休日 日曜日及び年末年始（12月29日～1月3日）
- 運賃 均一制 1回の乗車につき100円（小学生以上）

③ルート及び時刻表

- ルート 5ルート（別図）

	運行系統	経由地	運行日	運行回数	所要時間
1	南北ルートA	有年東部～千種峠～市街地	水・土	1日3往復	71分
2	南北ルートB	有年西部～高雄～市街地	月・火・木	1日3往復	69分
3	東西ルート	福浦～城西～市街地	月・金	1日3往復	51分
4	高野ルート	高野～市街地	水・金	1日3往復	34分
5	みどり団地ルート	みどり団地～市街地	水・金	1日3往復	18分

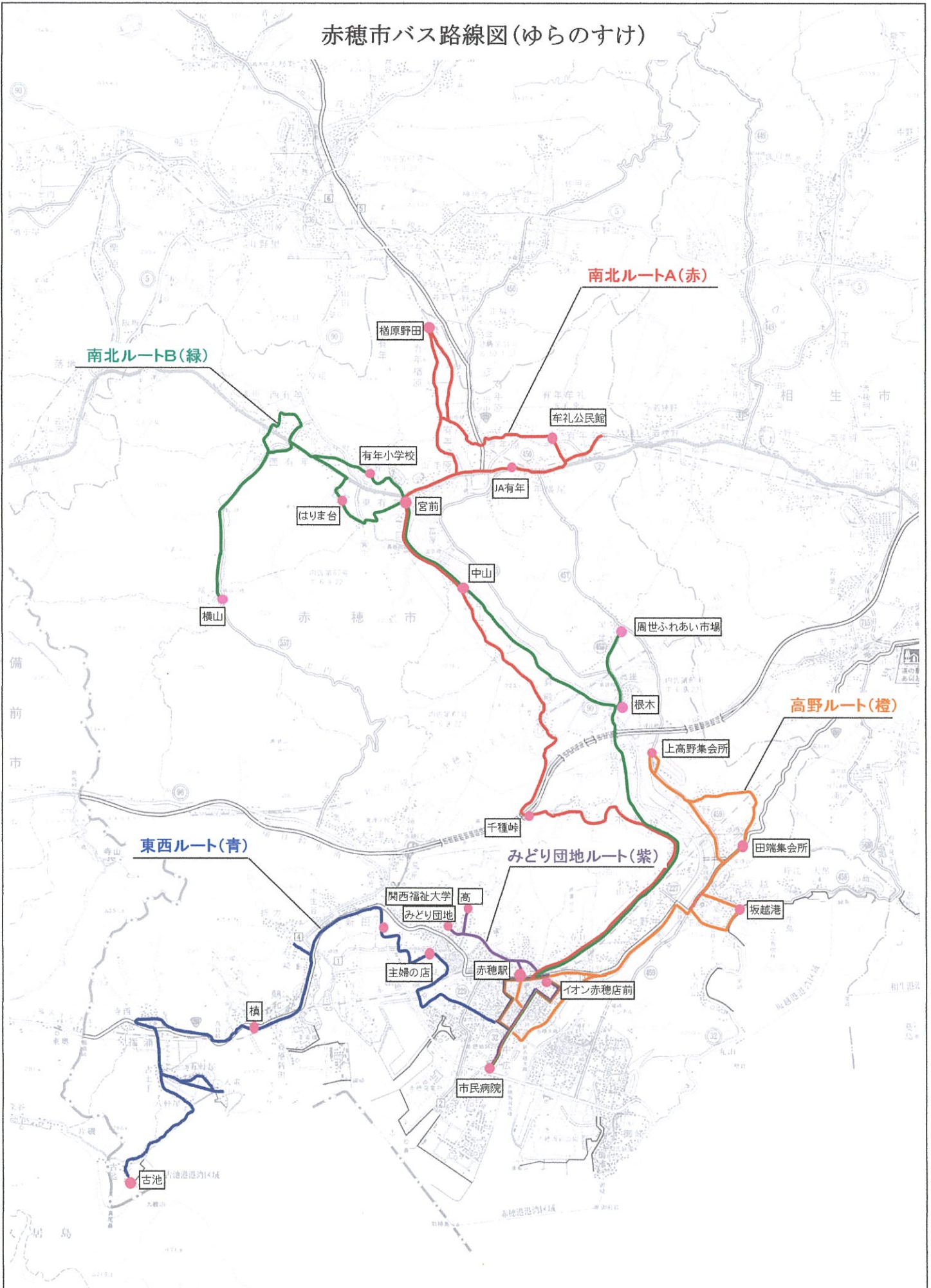
- 時刻表 別紙のとおり（パンフレット）

- 停留所 106箇所

「ゆらのすけ」の由来

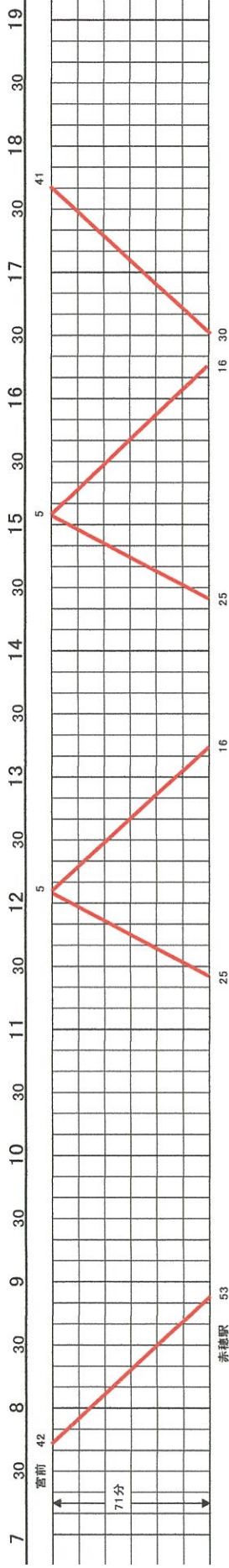
地域の皆様に親しまれ、愛着を持って利用していただくために愛称募集を行い、応募総数106件の中から選ばれた名前です。
仮名手本忠臣蔵の「大星由良之助」と、ゆっくりとバスに揺られているイメージを掛け合わせ、忠臣蔵のまちにふさわしく、ほのぼのとした感じを与える愛称として採用されました。

赤穂市バス路線図(ゆらのすけ)

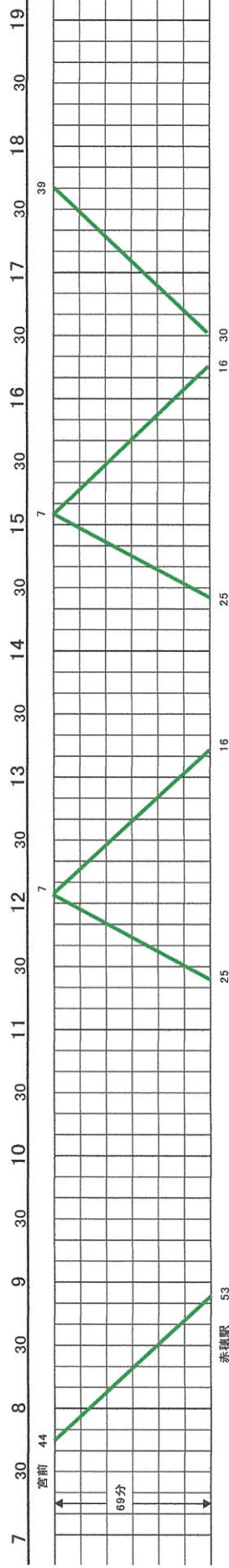


○ゆらのすけダイヤグラム

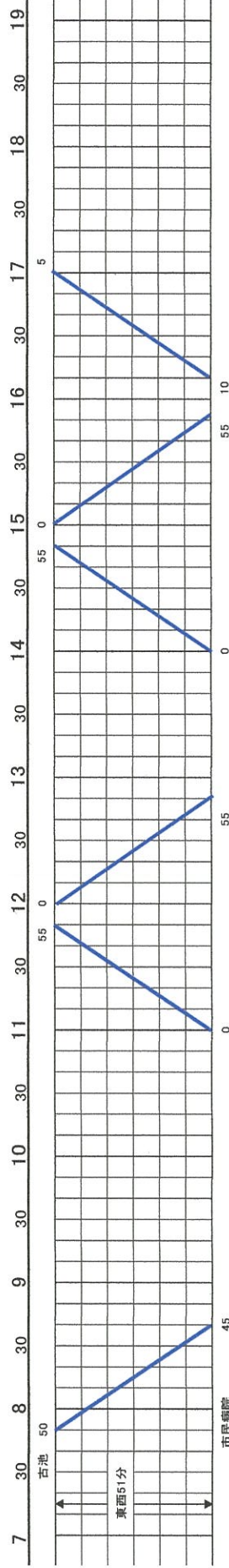
(南北ルートA) 水・土 有年東部～千種經由～市街地



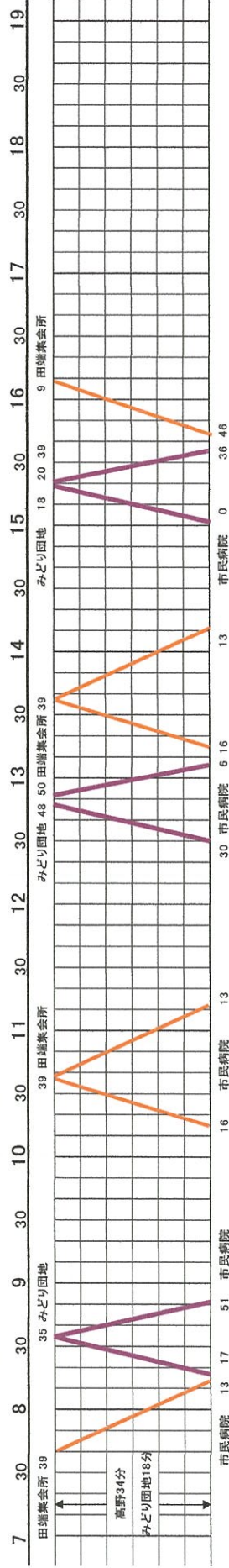
(南北ルートB) 月・火・木 有年西部～高雄經由～市街地



(東西ルート) 月・金 福浦～城西經由～市街地



(高野ルート、みどり団地ルート) 水・金 (高野～市街地) (塩屋みどり団地～赤穂駅北經由～市民病院)

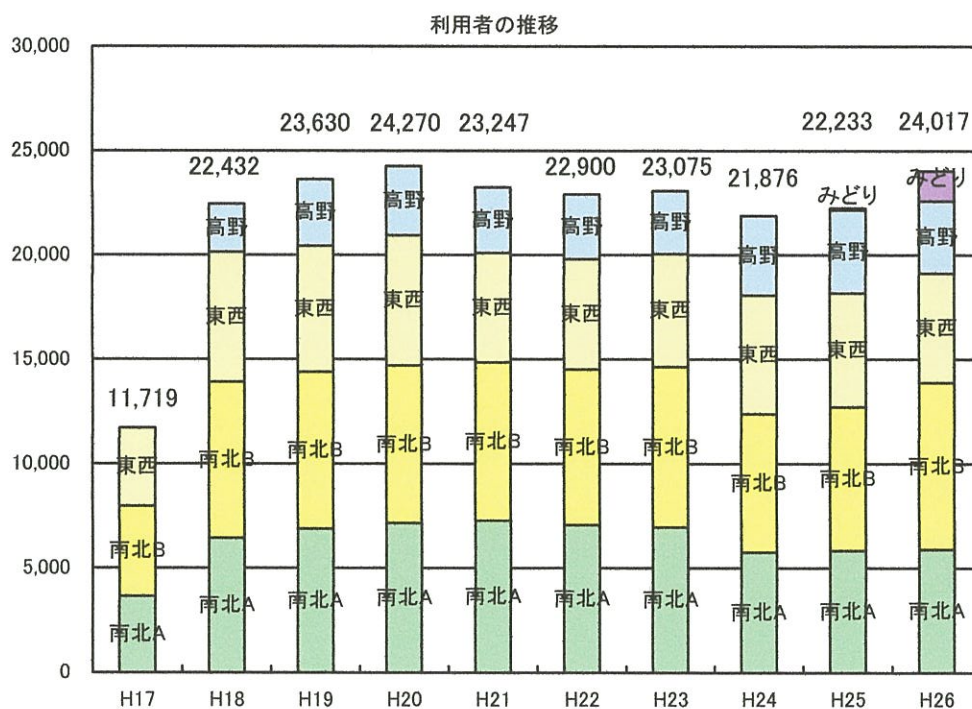


(2) 利用者数の推移

①全体、ルート別利用者数

「無料含む」(単位：人)

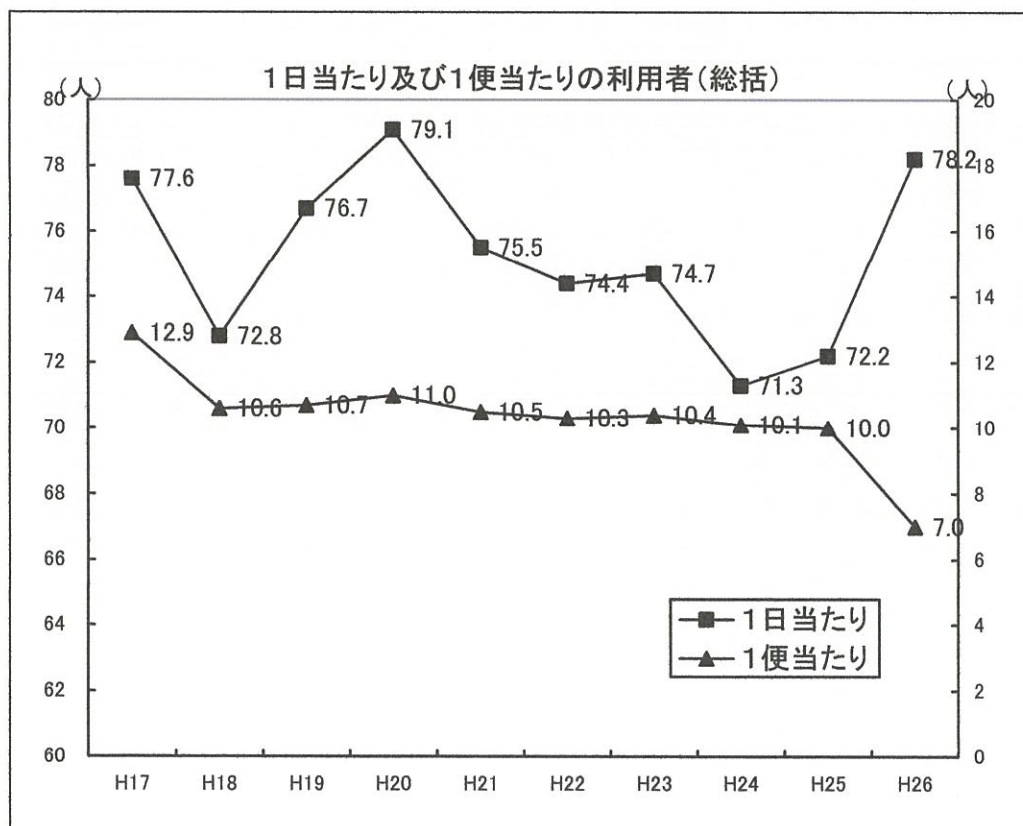
	総数	H17.10～運行			H18.7～運行	H26.3～ 運行
		南北ルート A	南北ルート B	東西ルート	高野ルート	みどり 団地ルート
17年度 (10月～)	11,719	3,647	4,331	3,741		
18年度	22,432	6,433	7,481	6,233	2,285	
19年度	23,630	6,870	7,509	6,060	3,191	
20年度	24,270	7,152	7,540	6,249	3,329	
21年度	23,247	7,268	7,575	5,256	3,148	
22年度	22,900	7,066	7,432	5,311	3,091	
23年度	23,075	6,948	7,680	5,425	3,022	
24年度	21,876	5,751	6,628	5,692	3,805	
25年度	22,233	5,823	6,896	5,448	3,974	92
26年度	24,017	5,884	7,999	5,249	3,448	1,437
計	225,300	64,261	72,975	55,995	30,155	1,914

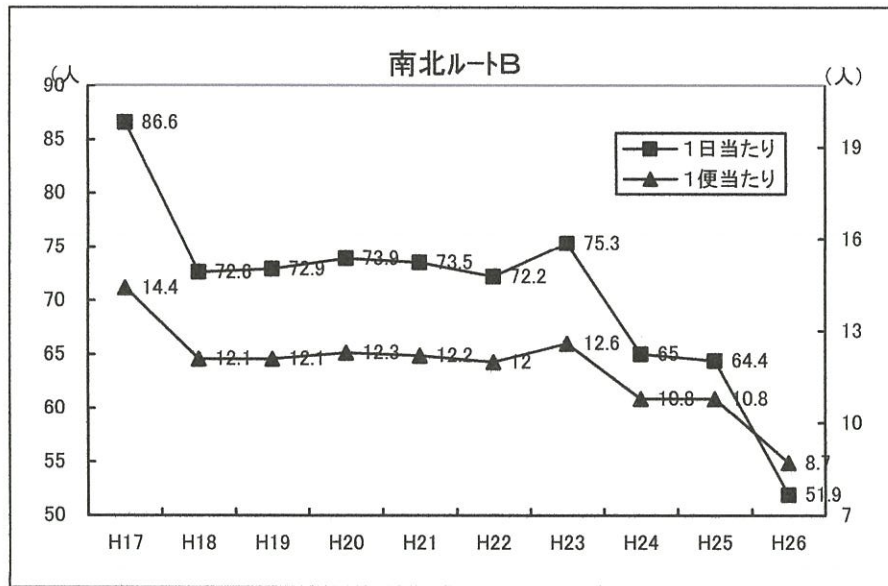
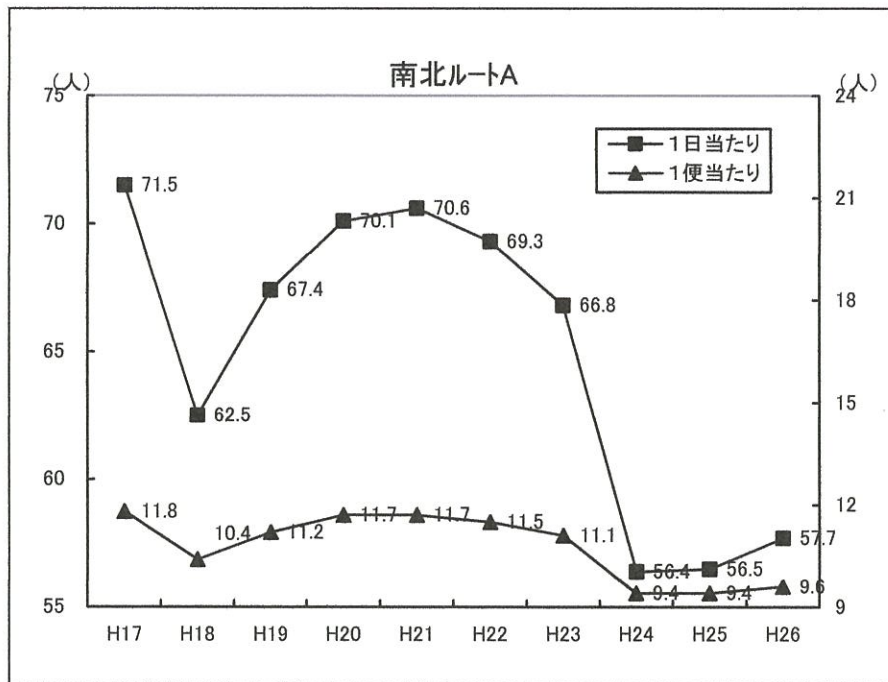


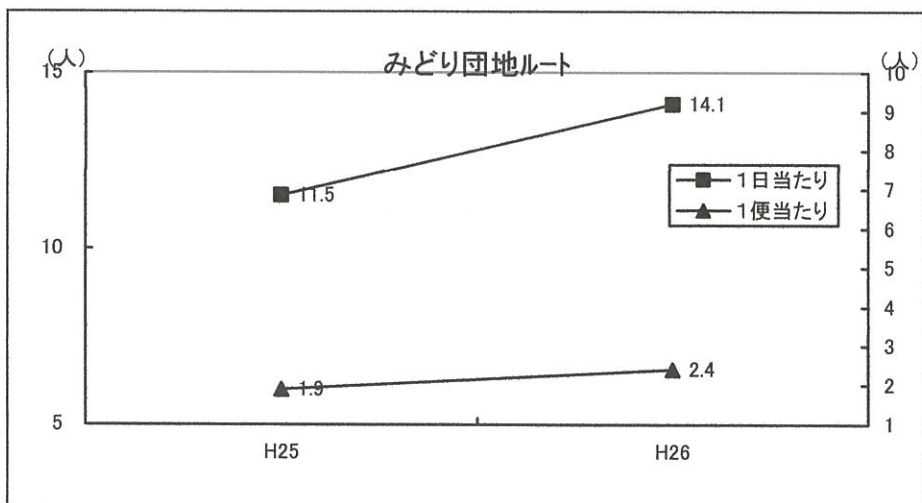
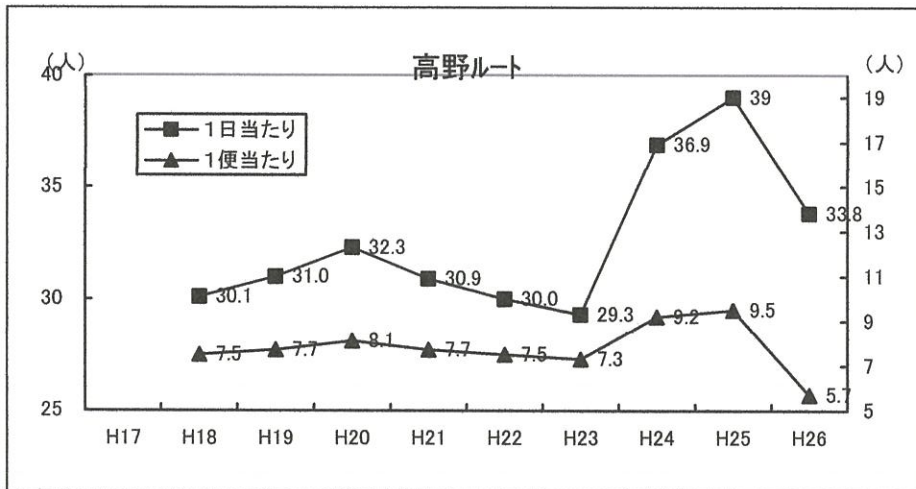
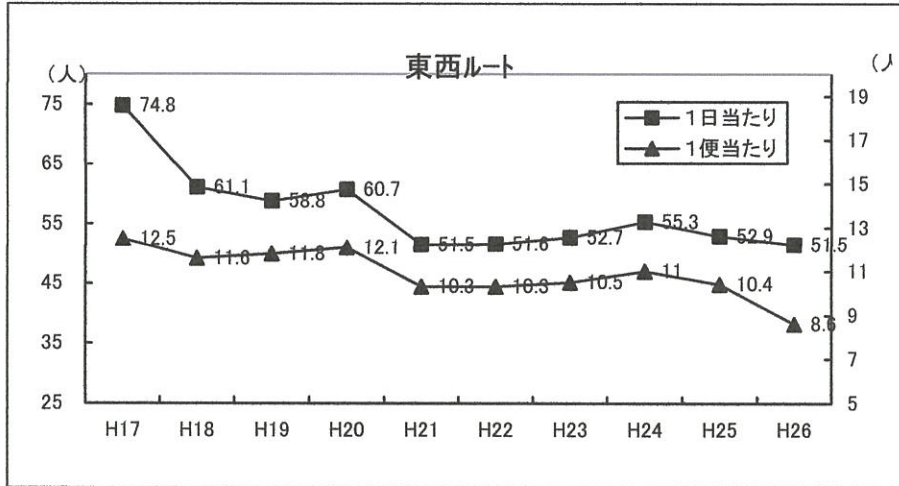
② 1日当たり及び1便当たりの利用者数

「無料含む」(単位：人)

	総数		南北ルートA		南北ルートB		東西ルート		高野ルート		みどり団地ルート	
	1日当たり	1便当たり	1日当たり	1便当たり	1日当たり	1便当たり	1日当たり	1便当たり	1日当たり	1便当たり	1日当たり	1便当たり
17年度(10月～)	77.6	12.9	71.5	11.8	86.6	14.4	74.8	12.5				
18年度	72.8	10.6	62.5	10.4	72.6	12.1	61.1	11.6	30.1	7.5		
19年度	76.7	10.7	67.4	11.2	72.9	12.1	58.8	11.8	31.0	7.7		
20年度	79.1	11.0	70.1	11.7	73.9	12.3	60.7	12.1	32.3	8.1		
21年度	75.5	10.5	70.6	11.7	73.5	12.2	51.5	10.3	30.9	7.7		
22年度	74.4	10.3	69.3	11.5	72.2	12.0	51.6	10.3	30.0	7.5		
23年度	74.7	10.4	66.8	11.1	75.3	12.6	52.7	10.5	29.3	7.3		
24年度	71.3	10.1	56.4	9.4	65.0	10.8	55.3	11.0	36.9	9.2		
25年度	72.2	10.0	56.5	9.4	64.4	10.8	52.9	10.4	39.0	9.5	11.5	1.9
26年度	78.2	7.0	57.7	9.6	51.9	8.7	51.5	8.6	33.8	5.7	14.1	2.4
平均	75.1	10.0	64.3	10.6	68.3	11.5	56.0	10.6	32.7	7.6	14.1	6.8







(参考) 平成26年度 ルート別、停留所別乗降状況 (無料客除)

南北ルートA	乗車	降車
1 宮前	5	253
2 浄泉寺	34	187
3 有年公民館	25	36
4 榎原三軒屋	10	8
5 榎原野田	24	22
6 榎原上所	54	57
7 榎原中所	34	30
8 榎原三軒屋	0	1
9 榎原新田	30	26
10 原小学校	47	25
11 北畠	61	52
12 牟礼第一児童遊園	157	160
13 牟礼公民館	5	3
14 成林	27	15
15 畑	29	26
16 J A有年	81	65
17 横尾中町	63	38
18 谷口	17	26
19 有年橋	35	15
20 東有年第二児童遊園	124	36
21 宮前	374	3
22 富原橋	13	4
23 中山児童遊園	10	11
24 中山下	12	0
25 真殿林	220	284
26 真殿天満神社	3	2
27 真殿門前	118	102
28 花畑蔵田	31	36
29 千種峠	35	368
30 千種集会所前	702	523
31 木津宮前	27	54
32 龍泉寺前	190	171
33 大工村	5	5
34 浜市	83	102
35 砂子	19	26
36 桜木	17	8
37 下長田橋	70	75
38 水源地	32	45
39 駅東	11	82
40 イオン	1,143	802
41 ハーモニーホール	183	256
42 市民会館	352	356
43 赤穂営業所前	43	187
44 大石神社前	27	44
45 県住前	22	37
46 市民病院	492	437
47 県住前	25	3
48 赤穂城前	30	60
49 花岳寺通	8	91
50 赤穂市役所	20	135
51 赤穂駅	694	483
合計	5,873	5,873
運行日	102	

南北ルートB	乗車	降車
1 宮前	83	301
2 上菅生	51	68
3 はりま台	344	406
4 横山橋	27	26
5 横山六軒家	2	4
6 横山	207	154
7 横山六軒家	3	0
8 横山橋	2	3
9 上組	93	89
10 北組	142	129
11 大円寺	249	229
12 大遊神社	396	342
13 中野橋	285	265
14 有年小学校	36	66
15 有年診療所	76	45
16 宮前	316	5
17 富原橋	134	2
18 中山	22	8
19 真殿	86	203
20 周世市場	319	258
21 根木	103	98
22 月見草団地	120	12
23 目坂	417	308
24 木津	111	93
25 龍泉寺前	279	201
26 大工村	67	6
27 浜市	91	88
28 砂子	232	46
29 桜木	19	16
30 下長田橋	15	16
31 水源地	88	62
32 駅東	21	77
33 イオン	1190	1051
34 ハーモニーホール	224	236
35 市民会館	377	433
36 赤穂営業所前	55	267
37 大石神社前	26	48
38 県住前	26	125
39 市民病院	902	998
40 県住前	24	25
41 赤穂城前	33	106
42 花岳寺通	11	120
43 赤穂市役所	44	331
44 赤穂駅	618	600
合計	7,966	7,966
運行日	154	

東西ルート	乗車	降車
1 古池	185	177
2 八軒屋	172	161
3 二軒屋	80	64
4 入電	44	32
5 福浦新田	374	511
6 牟礼駅前	29	19
7 牟礼福河駅	3	20
8 法光寺	164	114
9 本町	190	179
10 横	57	32
11 天和駅	127	121
12 天和荒神社	109	90
13 国道天和	114	139
14 石ヶ崎橋	93	6
15 折方駐在所	219	227
16 石ヶ崎橋	10	126
17 西部診療所	81	117
18 新田西部児童遊園	39	35
19 新田五軒家	34	19
20 関西福祉大学	7	14
21 塩屋幼稚園	46	63
22 磯浜町	8	12
23 主婦の店	160	115
24 板屋町	11	10
25 三樋町	1	6
26 城西小学校	8	17
27 上飯屋北	70	72
28 赤穂城前	55	124
29 花岳寺通	60	254
30 赤穂市役所	55	316
31 赤穂駅	377	532
32 イオン	952	523
33 ハーモニーホール	57	104
34 市民会館	617	149
35 赤穂営業所前	144	159
36 大石神社前	27	13
37 県住前	34	12
38 市民病院	401	530
合計	5,214	5,214
運行日	102	

高野ルート	乗車	降車
1 田端集会所	175	179
2 高野高取	87	91
3 高野集会所	301	257
4 上高野集会所	181	131
5 高野第二	256	222
6 坂越幼稚園前	269	268
7 坂越港	334	353
8 市民病院	388	549
9 県住前	16	152
10 赤穂城前	51	186
11 花岳寺通	81	243
12 赤穂市役所	16	134
13 赤穂駅	210	134
14 ハーモニーホール	69	49
15 イオン	903	107
16 市民病院	0	372
17 市民会館	104	14
合計	3,441	3,441
運行日	102	

みどり団地ルート	乗車	降車
1 市民病院	110	124
2 県住前	4	15
3 大石神社前	6	9
4 赤穂営業所前	6	4
5 市民会館	2	36
6 ハーモニーホール	42	71
7 イオン赤穂店	518	447
8 赤穂駅北	51	129
9 児童センター前	11	4
10 さくら公園前	28	14
11 北集会所前	24	20
12 高山	218	173
13 みどり団地	415	389
合計	1,435	1,435
運行日	102	

(3) 運行経費

①運行経費の内訳（決算）

（単位：円）

	運行費用	運賃	その他	市補助金
17年度 (10月～)	10,879,094	1,060,857 9.8%		9,818,237 90.2%
18年度	13,089,000	2,100,095 16.0%		10,988,905 84.0%
19年度	10,785,857	2,234,857 20.7%		8,551,000 79.2%
20年度	10,327,619	2,301,429 22.3%	543,572 5.3%	7,482,618 72.4%
21年度	9,814,000	2,197,809 22.4%	58,636 0.6%	7,557,555 77.0%
22年度	9,491,446	2,172,096 22.9%	1,350 0.0%	7,318,000 77.1%
23年度	9,815,714	2,189,714 22.3%		7,626,000 77.7%
24年度	9,874,000	2,073,524 21.0%	69,714 0.7%	7,730,762 78.3%
25年度	11,181,000	2,106,571 18.8%	194,429 1.7%	8,880,000 79.5%
26年度	12,845,000	2,215,648 17.2%	454,352 3.5%	10,175,000 79.3%

※その他;ゆらのすけ目覚し時計販売収入(20年度 3000個作製)

【参考1】コミュニティバス運行収支比率（運賃+その他）/運行費用

H26 兵庫県平均(28市町)

… 27.8% (うち都市部、45.4% (西宮市、宝塚市、明石市、加古川市、高砂市))

H26 兵庫県地方部平均(赤穂市含む 23市町)

… 15.2%

(資料;兵庫県交通政策課)

【参考2】H26市補助金 財源内訳

市補助金	10,175,000
国(特別交付税)	8,140,000
県交付金	787,000
市一般財源	1,248,000

2. ていじゅうろう（圏域バス）（東備西播定住自立圏…赤穂市、上郡町、備前市）

（1）導入目的と運行概要

①導入目的

圏域（赤穂市、上郡町、備前市）住民の移動手段の確保、利便性の向上及び地域の活性化を図ること。

②運行概要

○運行方式 計画主体：東備西播定住自立圏形成推進協議会
運行主体：（株）ウエスト神姫

○運行開始 ①平成24年2月27日から 上郡ルート
②平成24年3月5日から 備前ルート

○運行日 月曜日から土曜日の週6日

○運休日 日曜日及び年末年始（12月29日～1月3日）

○運賃 1回の乗車につき、
赤穂市内100円、上郡町内100円、備前市内200円、
市町域を越えた場合200円。（小学生以上）



③ルート及び時刻表

○ルート 2ルート（別図）

	運行ルート	経 由 地	運行日	運行回数	運行者
1	上郡ルート	上郡駅～有年東部～市民病院	月～土	1日2往復	（株）ウエスト神姫
2	備前ルート	吉永病院～（大津）～イオン赤穂店	月～土	1日2往復	（株）ウエスト神姫

※備前ルートの月・水・金曜日の運行者については、平成27年10月から日生運輸（株）より変更

○時刻表 別紙のとおり（パンフレット）

○停留所 47箇所

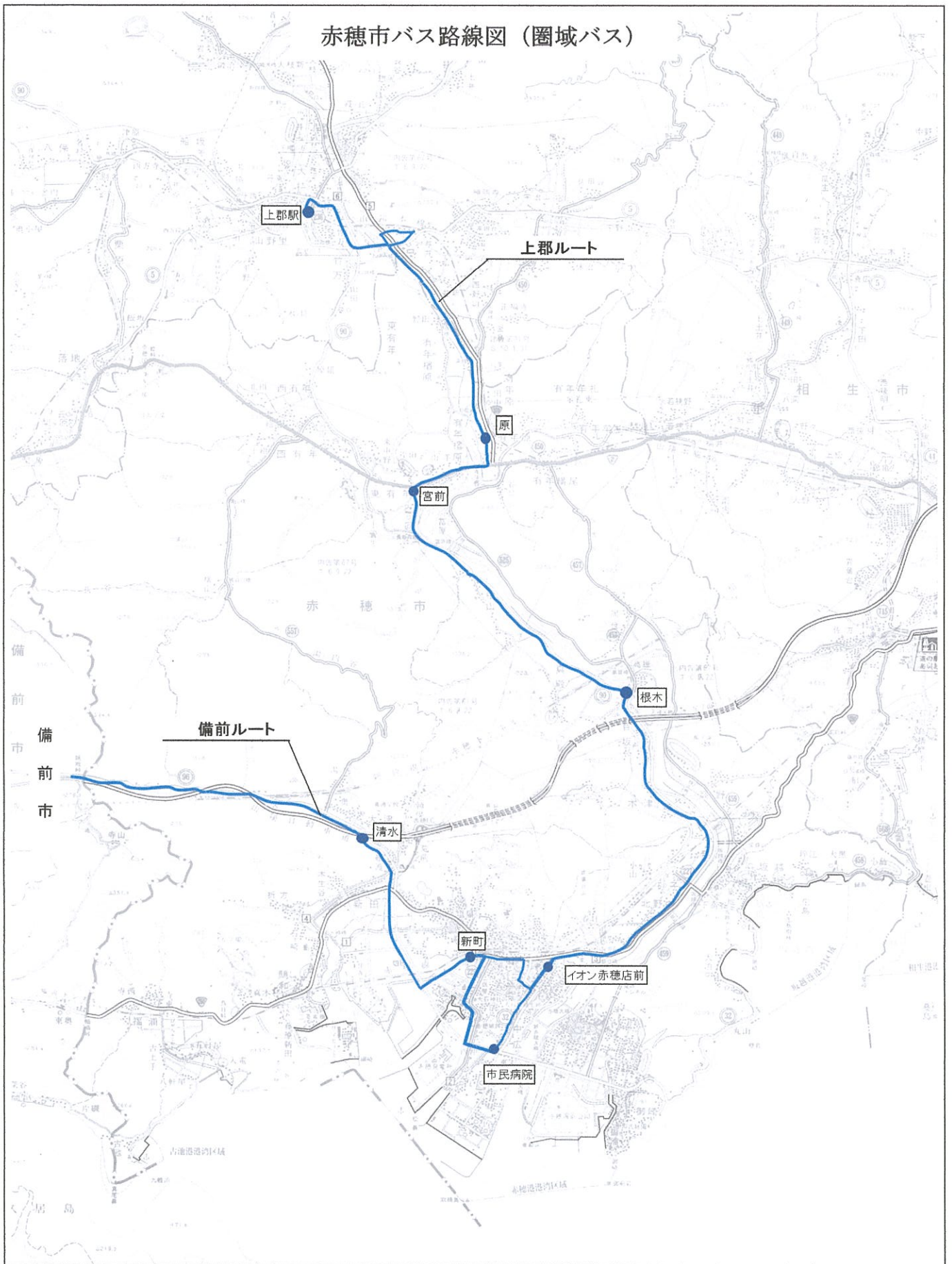
定住自立圏構想とは、

地方における人口減少、少子高齢化の急速な進行等を背景に、全国的な見地から地方圏での人口定住を促進していこうとする新しい広域的市町村連携の仕組みのことをいいます。

赤穂市では、平成21年12月、隣接する上郡町及び岡山県備前市の3市町で東備西播定住自立圏を形成し、様々な分野で相互に連携・協力しながら圏域全体の魅力の創出を図っています。

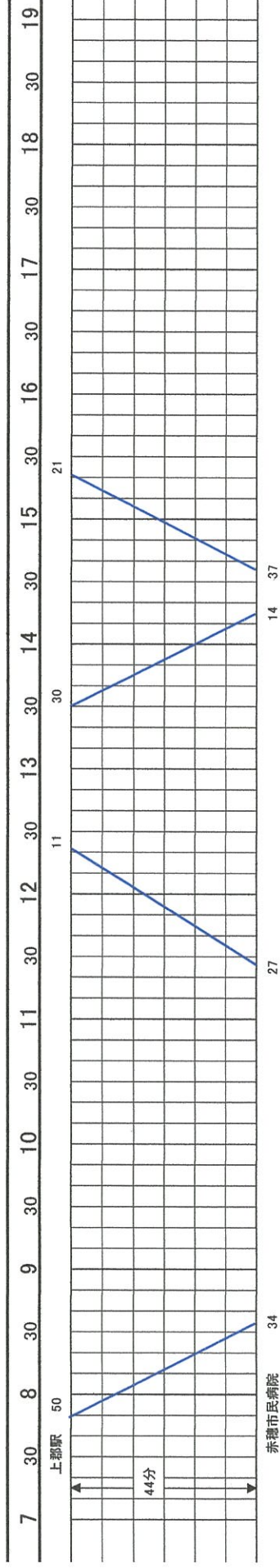
圏域バス運行事業は、3市町をそれぞれ結び、住民の移動手段の確保、利便性の向上をはじめ、住民交流による地域の活性化を図ることを目的に運行しており、東備西播定住自立圏構想推進事業の中核となる事業です。

赤穂市バス路線図 (圏域バス)

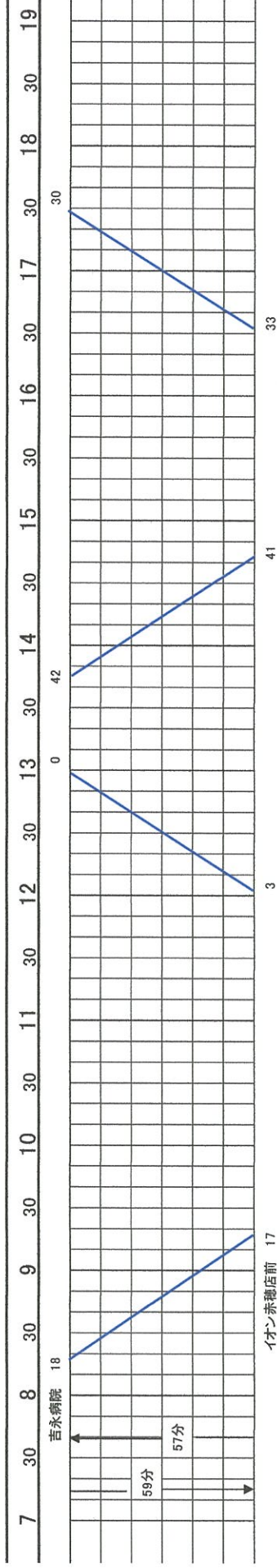


○ていじゅうろうダイヤグラム

【上郡ルート】 月～土 【運行者:(株)ウエスト神姫】



【備前ルート】 月～土 【運行者:(株)ウエスト神姫】



(2) 利用者数の推移

区分/ 年度	総括					上郡ルート					備前ルート				
	運行 日数	利用者 総数	1日当り 利用者数	1便当り 利用者数	市町域越 1便当り 利用者数	運行 日数	利用者 総数	1日当り 利用者数	1便当り 利用者数	市町域越 1便当り 利用者数	運行 日数	利用者 総数	1日当り 利用者数	1便当り 利用者数	市町域越 1便当り 利用者数
平成23年度	30	900	30.0	4.2	2.8	30	591	19.7	4.9	2.9	24	309	12.9	3.2	2.7
平成24年度	307	9,759	31.8	4.0	2.3	307	5,862	19.1	4.8	2.3	307	3,897	12.7	3.2	2.3
平成25年度	308	10,093	32.8	4.1	2.3	308	6,013	19.5	4.9	2.2	308	4,080	13.2	3.3	2.4
平成26年度	307	12,277	40.0	5.0	3.0	307	7,452	24.3	6.1	3.1	307	4,825	15.7	3.9	2.9
累計	952	33,029	34.7	4.5	2.6	952	19,918	20.9	5.4	2.7	946	13,111	13.9	3.5	2.6

〈運行基準〉

- ①市町域を超える利用者は1便当り1人超、かつ、1日当りのバス総利用者は16人以上とします。
- ②東備西播定住自立圏共生ビジョンによる圏域事業として実施する期間とします。

(参考)

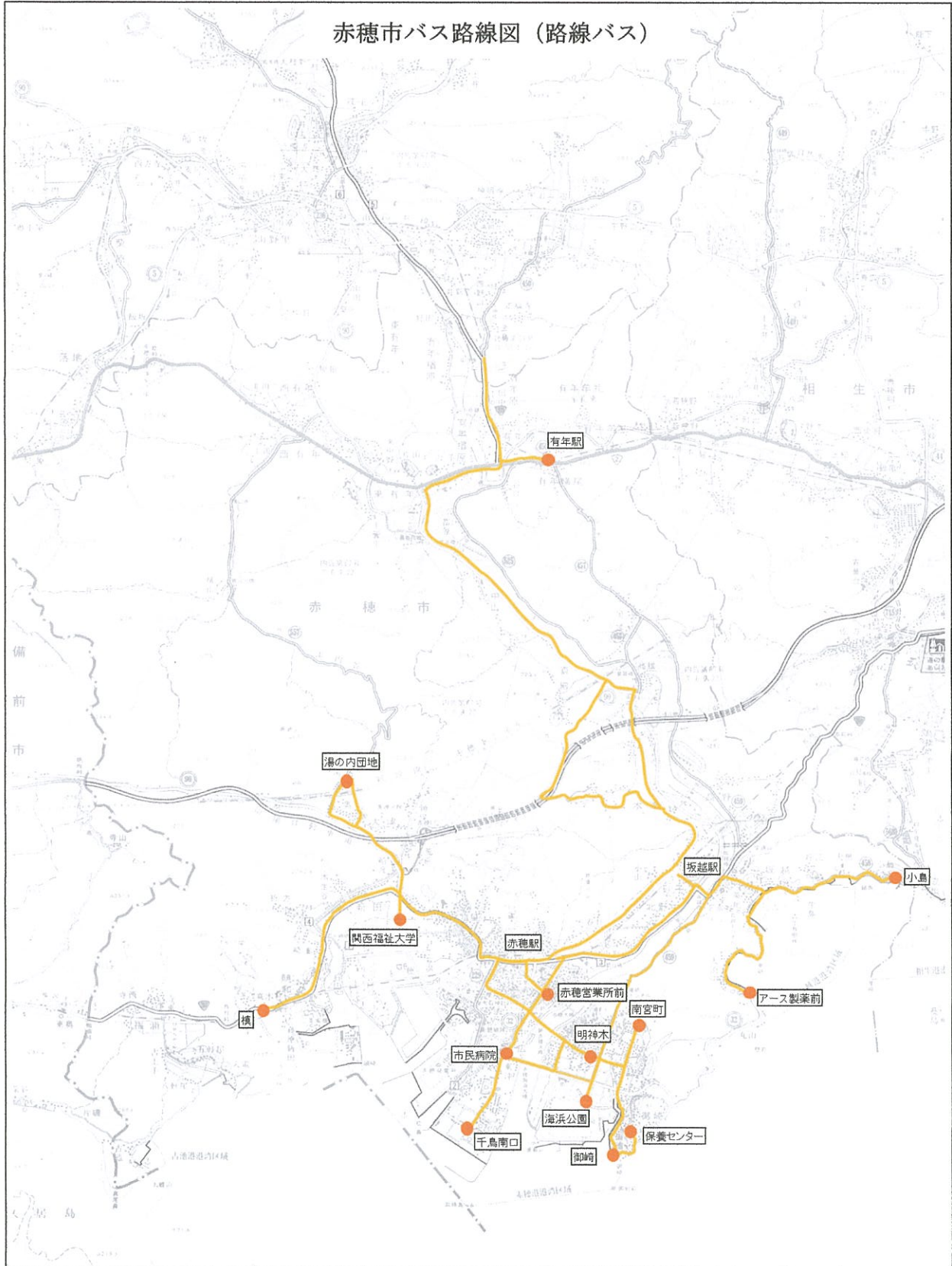
圏域バス ルート別、停留所別乗降状況 (平成26年度)

上郡ルート	乗車	降車
1 上郡駅	1,335	1,232
2 宮ヶ丘	103	81
3 ハイツあゆみ前	357	427
4 岡田整形外科	164	135
5 原西口	38	32
6 原	343	235
7 有年橋	204	216
8 東有年	183	228
9 宮前	452	562
10 権現前	1	1
11 富原橋	24	32
12 中山	22	18
13 出口	10	12
14 真殿	349	141
15 門前	28	40
16 根木	209	272
17 南野中	11	51
18 イオン赤穂店	1,403	1,265
19 新町	500	472
20 赤穂市民病院	1,716	2,000
合計	7,452	7,452
運行日数	307日	

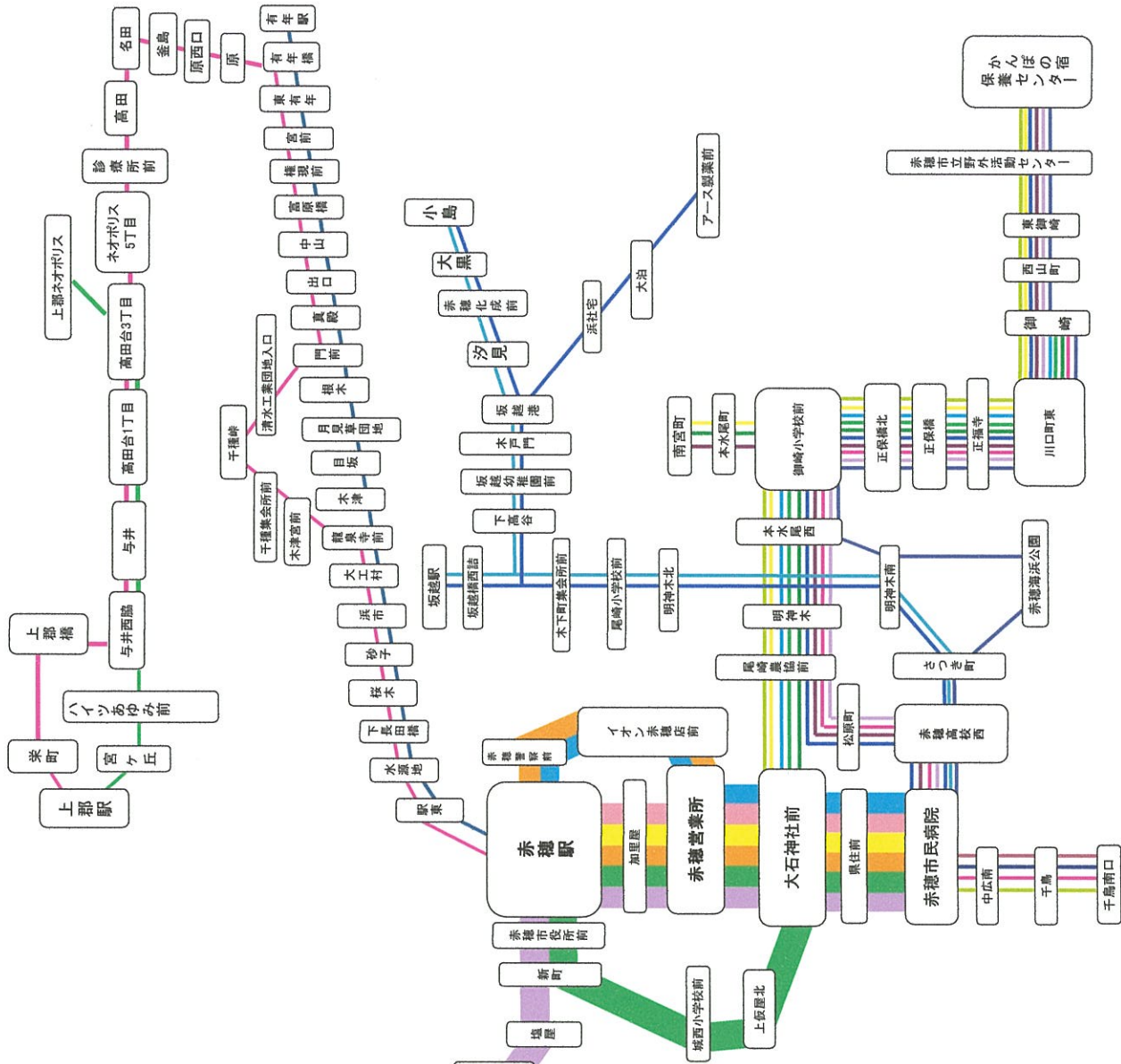
備前ルート	乗車	降車
1 吉永病院	493	930
2 B&G海洋センター口	39	155
3 ヨータイ入口	13	12
4 福満	20	17
5 田倉下	17	20
6 牛神社入口	33	33
7 金谷西	11	16
8 金谷	40	34
9 野谷本村	62	48
10 畑	107	73
11 三石	21	38
12 船坂峠入口	89	100
13 三石駅	61	90
14 農協前	192	75
15 大橋	48	18
16 宮内	391	212
17 三石出張所	294	173
18 渡瀬	322	245
19 土師神根	160	76
20 福石下	38	11
21 福石中西	76	30
22 福石中東	112	76
23 福石上	76	52
24 寺山口	1	0
25 清水	33	32
26 船渡	103	84
27 関西福祉大学	32	26
28 新町	293	475
29 赤穂市民病院	291	325
30 イオン赤穂店前	1,357	1,349
合計	4,825	4,825
運行日数	307日	

3. 路線バス ～（株）ウエスト神姫～

(1) ルート図



ウエスト神姫路線図(赤穂・上郡)



運行系統	
赤穂市民病院	赤穂市民病院～清水～湯の内団地
赤穂駅	赤穂駅～清水～湯の内団地
赤穂市民病院	赤穂市民病院～関西福祉大学・清水～湯の内団地
赤穂駅	赤穂駅～関西福祉大学・清水～湯の内団地
赤穂市民病院	赤穂市民病院～関西福祉大学前
赤穂駅	赤穂駅～関西福祉大学前
赤穂市民病院	赤穂市民病院～居村～横
赤穂駅	赤穂駅～居村～横
赤穂市民病院	赤穂市民病院～関西福祉大学・居村～横
赤穂駅	赤穂駅～関西福祉大学・居村～横
赤穂市民病院	赤穂市民病院～城西小学校～千島南口
赤穂駅	赤穂駅～城西小学校～千島南口
赤穂市民病院	赤穂市民病院～大石神社前～かんぼの宿保養センター
赤穂駅	赤穂駅～大石神社前～かんぼの宿保養センター
赤穂市民病院	赤穂市民病院～大石神社前～御崎
赤穂駅	赤穂駅～大石神社前～御崎
赤穂市民病院	赤穂市民病院～かんぼの宿保養センター
赤穂駅	赤穂駅～かんぼの宿保養センター
赤穂市民病院	赤穂市民病院～御崎
赤穂駅	赤穂駅～御崎
赤穂市民病院	赤穂市民病院～海浜公園～かんぼの宿保養センター
赤穂駅	赤穂駅～海浜公園～かんぼの宿保養センター
赤穂市民病院	赤穂市民病院～尾崎小学校～小島
赤穂駅	赤穂駅～尾崎小学校～小島
赤穂市民病院	赤穂市民病院～校木～有年駅
赤穂駅	赤穂駅～校木～有年駅
赤穂市民病院	赤穂市民病院～千種ハイランド～高田台～上郡
赤穂駅	赤穂駅～千種ハイランド～高田台～上郡
赤穂市民病院	赤穂市民病院～上郡
赤穂駅	赤穂駅～上郡

ウエスト神姫時刻表（平日）

平成27年 4月 1日改正

赤穂駅	イオン	営業所	市民病院	赤穂高校西	明神木	南宮町	御崎	かんぼの宿
		5:57			6:01		6:07	
7:02	→	7:05	7:08	7:10	7:13		7:19	
8:48	→	8:51	8:54	8:56	8:59		9:05	9:09
9:17	→	9:20	9:23	9:25	9:28		9:34	9:38
9:46	→	9:49	9:52	9:54	9:57		10:03	10:07
10:15	→	10:18	10:21	10:23	10:26		10:32	10:36
10:44	→	10:47	10:50	10:52	10:55		11:01	11:05
11:12	→	11:15	11:18	11:20	11:23		11:29	11:33
11:40	→	11:43	11:46	11:48	11:51	11:56	12:02	12:06
12:11	12:13	12:15	12:18	12:20	12:23		12:29	12:33
12:41	→	12:44	12:47	12:49	12:52		12:58	13:02
13:12	13:14	13:16	13:19	13:21	13:24		13:30	13:34
13:40	→	13:43	13:46	13:48	13:51		13:57	14:01
14:11	→	14:14	14:17	14:19	14:22		14:28	14:32
14:41	→	14:44	14:47	14:49	14:52		14:58	15:02
15:11	→	15:14	15:17	15:19	15:22		15:28	15:32
15:40	→	15:43	15:46	15:48	15:51		15:57	16:01
16:12	→	16:15	16:18	16:20	16:23		16:29	16:33
16:40	→	16:43	16:46	16:48	16:51	16:56	17:02	17:06
17:11	→	17:14	17:17	17:19	17:22		17:28	17:32
17:47	→	17:50	17:53	17:55	17:58		18:04	18:08
18:27	→	18:30			18:34	18:39	18:45	
19:00	→	19:03			19:07	19:12	19:18	
19:32	→	19:35			19:39	19:44	19:50	
20:00	→	20:03			20:07		20:13	
20:30	→	20:33			20:37		20:43	20:47
21:30	→	21:33			21:37		21:43	

※赤穂駅から赤穂高校へは、赤穂高校西バス停でお降り下さい。

市民病院	営業所	赤穂駅	龍泉寺	根木	千種峠	門前	宮前	有年駅	釜島	高田	高田台3	上郡橋	上郡駅
12:35	12:37	12:41	12:51		12:55	12:58	13:04		13:11	13:13	13:15	13:21	13:24
15:08	15:10	15:14	15:24	15:28		15:30	15:36	15:40					

市民病院	営業所	赤穂駅	龍泉寺	根木	千種峠	門前	宮前	有年駅	釜島	高田	高田台3	上郡橋	上郡駅
19:00		19:03			19:07	19:12	19:18		19:25	19:28	19:34	19:40	19:44
20:00		20:03			20:07		20:13		20:20	20:23	20:29	20:35	20:41

上郡橋	高田台3	高田	釜島	有年駅	門前	宮前	千種峠	根木	龍泉寺	赤穂駅	営業所	市民病院	赤穂高校西
8:41	8:44	8:50	8:52	8:54	→	9:01	9:07	9:10	→	9:14	9:24	9:27	9:30

千島南口	市民病院	城西小	赤穂駅	営業所	龍泉寺	根木	千種峠	門前	宮前	有年駅	釜島	高田	高田台3	上郡橋	上郡駅
7:48					7:48	7:52	8:02	8:05	8:08	8:10					
8:55					8:55	8:58	9:01	9:05	9:09						
13:54					13:54	13:56	14:00	14:04							

▲：休校日運休

かんぼの宿	御崎	南宮町	明神木	赤穂高校西	市民病院	営業所	イオン	赤穂駅
6:07	→	6:13	→	6:17	→	6:17	→	6:21
6:34	→	6:40	→	6:44	→	6:44	→	6:48
6:37	6:41	6:48	6:52	→	→	6:56	→	7:00
	7:20	7:27	7:31	→	→	7:36	→	7:40
	8:20	→	8:26	→	→	8:30	→	8:34
8:34	8:38	8:45	8:49	8:51	8:54	8:56	→	9:00
9:11	9:15	→	9:21	9:23	9:26	9:28	→	9:32
9:39	9:43	→	9:49	9:51	9:54	9:56	9:58	10:00
10:08	10:12	→	10:18	10:20	10:23	10:25	→	10:29
10:37	10:41	→	10:47	10:49	10:52	10:54	→	10:58
11:06	11:10	→	11:16	11:18	11:21	11:23	→	11:27
11:36	11:40	→	11:46	11:48	11:51	11:53	→	11:57
12:07	12:11	→	12:17	12:19	12:22	12:24	→	12:28
12:35	12:39	→	12:45	12:47	12:50	12:52	→	12:56
13:05	13:09	→	13:15	13:17	13:20	13:22	→	13:26
13:36	13:40	→	13:46	13:48	13:51	13:53	→	13:57
14:05	14:09	→	14:15	14:17	14:20	14:22	→	14:26
14:34	14:38	→	14:44	14:46	14:49	14:51	14:53	14:55
15:04	15:08	→	15:14	15:16	15:19	15:21	→	15:25
15:34	15:38	→	15:44	15:46	15:49	15:51	→	15:55
16:06	16:10	→	16:16	16:18	16:21	16:23	→	16:27
16:35	16:39	→	16:45	→	→	16:49	→	16:53
17:15	17:19	→	17:25	17:27	17:30	17:32	→	17:36
17:50	17:54	→	18:00	18:02	18:05	18:07	→	18:11
18:25	18:29	→	18:35	18:37	18:40	18:42	→	18:46
19:00	→	19:06	19:08	19:11	19:13	→	19:17	
19:35	→	19:41	19:43	19:46	19:48	→	19:52	
20:00	→	20:06	20:08	20:11	20:13	→	20:17	
20:53	20:57	→	21:03	21:05	21:08	21:10	→	21:14

市民病院	営業所	赤穂駅	原村	福祉大学	湯ノ内	模
		7:12	7:19	→	7:24	
		7:54	8:01	→	8:06	
		8:47	8:54	8:56	→	9:03
		9:46	9:53	9:55		
		11:42	11:49	11:51		
12:06	12:08	12:12	12:19	→	12:24	12:34
14:09	14:11	14:15	14:22	→	14:27	
		15:03	15:10	→	15:15	
		15:51	15:58	→	16:03	
		17:45	17:52	→	17:57	

模	湯ノ内	福祉大学	原村	赤穂駅	営業所	市民病院
		7:25	→	7:30	7:38	
		8:06	→	8:11	8:18	8:24
9:07	9:17	→	9:22	9:29	9:32	9:35
12:36	12:46	→	12:51	12:58		
	14:42	→	14:47	14:54		
	15:15	15:21	15:23	15:30		
	16:09	16:15	16:17	16:24		
	18:05	18:11	18:13	18:20		

赤穂駅	市民病院	尾崎小学校	坂越駅	坂越駅	坂越駅	小島	アース
9:21	9:27	9:31	9:37	9:42	9:47	9:53	
11:47	11:53	11:57	12:03	12:06	12:11	12:17	
13:46	13:52	13:56	14:02	14:06	14:11	14:17	14:27
15:45	15:51	15:55	16:01	16:06	16:11	16:17	

アース	小島	坂越駅	坂越駅	坂越駅	尾崎小学校	市民病院	赤穂駅
7:30	7:40	7:44	7:50	7:53	7:57	8:03	8:10
	9:57	10:01	10:07	10:11	10:15	10:21	10:28
	12:23	12:27	12:33	12:37	12:41	12:47	12:54
	16:23	16:27	16:33	16:35	16:39	16:45	16:52

お問合せは、ウエスト神姫赤穂営業所
TEL 0791-43-3325
営業時間 7:00~20:00

ウエスト神姫時刻表 (土日祝)

※ 「松原町」「尾崎農協前」「明神木」を通らない時間があります

かんぼの宿赤穂→御崎→赤穂駅線										
かんぼの宿	御崎	南宮町	明神木	明神木南	海浜公園	赤穂高校西	市民病院	営業所	イオン	赤穂駅
	6:48	6:55	6:59	→	→	→	→	7:03	→	7:06
	7:20	7:27	7:31	→	→	→	→	7:35	→	7:39
8:09	8:13	8:20	8:24	→	→	8:26	8:29	8:31	→	8:35
9:09	9:13	→	9:19	→	→	9:21	9:24	9:26	→	9:30
9:39	9:43	→	9:49	→	→	9:51	9:54	9:56	9:58	10:00
10:09	10:13	→	10:19	→	→	10:21	10:24	10:26	→	10:30
10:37	10:41	→	10:47	10:49	10:52	10:54	10:56	→	→	11:00
11:06	11:10	→	11:16	→	→	11:18	11:21	11:23	→	11:27
11:35	11:39	→	→	11:45	11:47	11:50	11:52	11:54	→	11:58
12:07	12:11	→	12:17	→	→	12:19	12:22	12:24	→	12:28
12:34	12:38	→	→	12:44	12:46	12:49	12:51	12:53	→	12:57
13:05	13:09	→	13:15	→	→	13:17	13:20	13:22	→	13:26
13:34	13:38	→	→	13:44	13:46	13:49	13:51	13:53	→	13:57
14:05	14:09	→	14:15	→	→	14:17	14:20	14:22	→	14:26
14:33	14:37	→	→	14:43	14:45	14:48	14:50	14:52	→	14:56
15:03	15:07	→	15:13	→	→	15:15	15:18	15:20	→	15:24
15:33	15:37	→	→	15:43	15:45	15:48	15:50	15:52	→	15:56
16:06	16:10	→	16:16	→	→	16:18	16:21	16:23	→	16:27
16:33	16:37	→	→	16:43	16:45	16:48	16:50	16:52	→	16:56
17:15	17:19	→	17:25	→	→	17:27	17:30	17:32	→	17:36
17:50	17:54	→	18:00	→	→	18:02	18:05	18:07	→	18:11
18:25	18:29	→	18:35	→	→	18:37	18:40	18:42	→	18:46
19:00	19:00	→	19:06	→	→	19:08	19:11	19:13	→	19:17
19:25	19:25	→	19:31	→	→	19:33	19:36	19:38	→	19:42
	20:46	→	20:52	→	→	20:54	20:57	20:59	→	21:03

赤穂駅→御崎→かんぼの宿赤穂線										
赤穂駅	イオン	営業所	市民病院	赤穂高校西	海浜公園	明神木南	明神木	南宮町	御崎	かんぼの宿
7:46	→	7:49	7:52	7:54	7:57	7:59	→	→	8:05	8:09
8:44	→	8:47	8:50	8:52	8:55	8:57	→	→	9:03	9:07
9:17	→	9:20	9:23	9:25	→	9:28	→	→	9:34	9:38
9:46	→	9:49	9:52	9:54	9:57	9:59	→	→	10:05	10:09
10:14	→	10:17	10:20	10:22	10:25	10:27	→	→	10:33	10:37
10:44	→	10:47	10:50	10:52	→	10:55	→	→	11:01	11:05
11:11	→	11:14	11:17	11:19	11:22	11:24	→	→	11:30	11:34
11:40	→	11:43	11:46	11:48	→	11:51	→	11:56	12:02	12:06
12:10	→	12:13	12:16	12:18	12:21	12:23	→	→	12:29	12:33
12:41	→	12:44	12:47	12:49	→	12:52	→	→	12:58	13:02
13:10	13:12	13:14	13:17	13:19	13:22	13:24	→	→	13:30	13:34
13:40	→	13:43	13:46	13:48	→	→	13:51	→	13:57	14:01
14:11	→	14:14	14:17	14:19	→	→	14:22	→	14:28	14:32
14:41	→	14:44	14:47	14:49	→	→	14:52	→	14:58	15:02
15:11	→	15:14	15:17	15:19	→	→	15:22	→	15:28	15:32
15:40	15:42	15:44	15:47	15:49	→	→	15:52	→	15:58	16:02
16:11	→	16:14	16:17	16:19	→	→	16:22	→	16:28	16:32
16:40	→	16:43	16:46	16:48	→	→	16:51	16:56	17:02	17:06
17:13	→	17:16	17:19	17:21	→	→	17:24	→	17:30	17:34
17:47	→	17:50	17:53	17:55	→	→	17:58	→	18:04	18:08
18:27	→	18:30	→	→	→	→	18:34	18:39	18:45	
19:00	→	19:03	→	→	→	→	19:07	19:12	19:18	
19:28	→	19:31	→	→	→	→	19:35	19:40	19:46	
20:30	→	20:33	→	→	→	→	20:37	→	20:43	

市民病院→赤穂駅→千種団地→高田3→上郡線													
市民病院	営業所	赤穂駅	龍泉寺	根木	千種峠	門前	宮前	有年駅	釜島	高田	高田台3	上郡橋	上郡駅
15:05	15:07	15:11	15:21	→	15:25	15:28	15:34	→	15:41	15:43	15:45	15:51	15:54

上郡→高田台3→千種団地→赤穂駅→市民病院線													
上郡駅	上郡橋	高田台3	高田	釜島	有年駅	門前	宮前	千種峠	根木	龍泉寺	赤穂駅	営業所	市民病院
10:47	10:50	10:56	10:58	11:00	→	11:07	11:13	11:16	→	11:20	11:30	11:33	11:36

赤穂駅→市民病院→尾崎小学校→坂越駅→小島					
赤穂駅	市民病院	尾崎小学校	坂越駅	坂越港	小島
9:50	9:56	10:00	10:06	10:11	10:16
11:47	11:53	11:57	12:03	12:06	12:11
14:46	14:52	14:56	15:02	15:06	15:11

小島→坂越駅→尾崎小学校→市民病院→赤穂駅					
小島	坂越港	坂越駅	尾崎小学校	市民病院	赤穂駅
10:26	10:30	10:36	10:40	10:44	10:50
12:23	12:27	12:33	12:37	12:41	12:47
15:22	15:26	15:32	15:35	15:39	15:45

市民病院→赤穂駅→湯ノ内→横線					
市民病院	営業所	赤穂駅	湯ノ内	横	赤穂駅
12:06	12:08	12:12	12:19	12:24	12:34

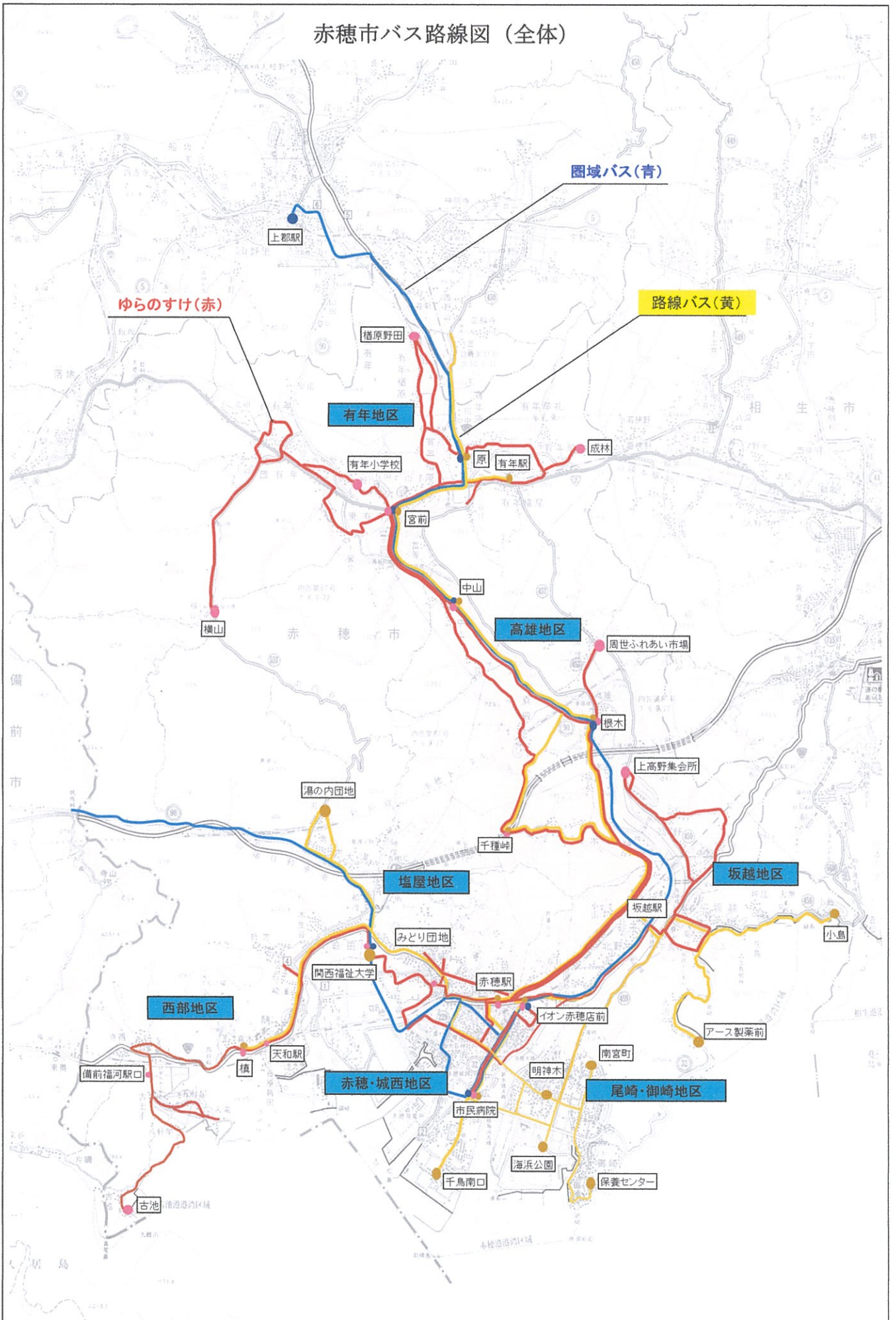
横・湯ノ内→赤穂駅→市民病院線					
横	湯ノ内	湯ノ内	赤穂駅	市民病院	赤穂駅
9:07	9:17	9:22	9:29		
12:36	12:46	12:51	12:58		
	14:28	14:33	14:40		
	16:09	16:14	16:21		

千鳥南口→市民病院→赤穂駅			
千鳥南口	市民病院	城西小	赤穂駅
8:55	8:57	9:01	9:05

神姫バスグループホームページ
http://www.shinkibus.co.jp



赤穂市バス路線図（全体）



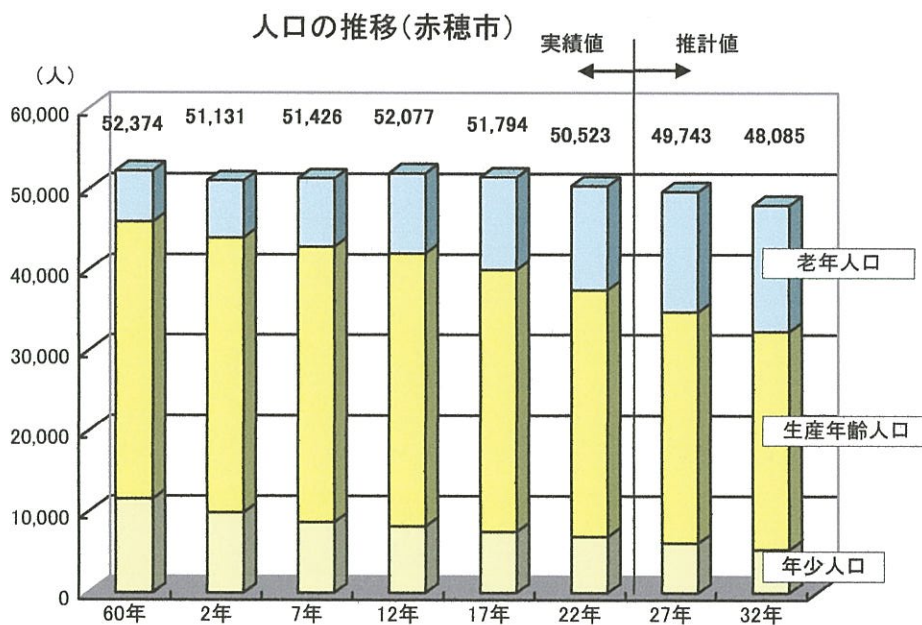
4. 赤穂市の人口

(1) 赤穂市の人口及び年齢3区分別割合

(単位:人)

人口(人)	国勢調査人口						推計人口	
	S60	H2	H7	H12	H17	H22	H27	H32
		52,374	51,131	51,426	52,077	51,794	50,523	49,743
年少人口	11,672	9,924	8,746	8,223	7,556	6,970	6,180	5,392
(割合)	(22.3%)	(19.4%)	(17.0%)	(15.8%)	(14.6%)	(13.8%)	(12.4%)	(11.2%)
生産年齢人口	34,353	34,160	34,199	33,906	32,510	30,603	28,675	27,036
(割合)	(65.6%)	(66.8%)	(66.5%)	(65.1%)	(62.8%)	(60.6%)	(57.6%)	(56.2%)
老年人口	6,349	7,047	8,481	9,940	11,507	12,888	14,889	15,657
(割合)	(12.1%)	(13.8%)	(16.5%)	(19.1%)	(22.2%)	(25.5%)	(29.9%)	(32.6%)

※推計人口:国立社会保障・人口問題研究所より



(2) 赤穂市地区別人口及び高齢者（65歳以上）人口比率

(単位:人・% 各年度3月末現在)

地区名		年度	24	25	26
赤穂	人口		8,424	8,400	8,357
	うち、高齢者		2,311	2,353	2,410
	高齢者人口比率(%)		27.43	28.01	28.84
城西	人口		6,861	6,846	6,814
	うち、高齢者		1,550	1,622	1,674
	高齢者人口比率(%)		22.59	23.69	24.57
塩屋	人口		9,580	9,519	9,520
	うち、高齢者		2,278	2,384	2,462
	高齢者人口比率(%)		23.78	25.04	25.86
西部	人口		2,461	2,417	2,395
	うち、高齢者		946	973	992
	高齢者人口比率(%)		38.44	40.26	41.42
尾崎	人口		8,157	8,077	8,003
	うち、高齢者		2,119	2,204	2,302
	高齢者人口比率(%)		25.98	27.29	28.76
御崎	人口		5,268	5,237	5,168
	うち、高齢者		1,190	1,262	1,328
	高齢者人口比率(%)		22.59	24.10	25.70
坂越	人口		4,058	4,013	4,000
	うち、高齢者		1,258	1,291	1,297
	高齢者人口比率(%)		31.00	32.17	32.43
高雄	人口		2,513	2,452	2,399
	うち、高齢者		759	796	823
	高齢者人口比率(%)		30.20	32.46	34.31
有年	人口		3,190	3,154	3,113
	うち、高齢者		1,105	1,131	1,144
	高齢者人口比率(%)		34.64	35.86	36.75
合計	人口		50,512	50,115	49,769
	うち、高齢者		13,516	14,016	14,432
	高齢者人口比率(%)		26.76	27.97	29.00

※住基人口(赤穂市市民部市民課「赤穂市の人口」より)

